



هيئة الإحصاء
ونظم المعلومات الجغرافية
Commission of statistics and GIS

جمهورية العراق
هيئة الاحصاء ونظم المعلومات الجغرافية
مديرية احصاءات التجارة

التقرير السنوي للصادرات لسنة 2024

مديرية احصاءات التجارة - 2025

هيئة الاحصاء ونظم المعلومات الجغرافية

لجنة اعداد التقرير

- ندى احمد امين / مديرة احصاءات التجارة /هيئة الاحصاء ونظم المعلومات الجغرافية
- علي ضياء جابر / مديرية احصاءات التجارة /هيئة الاحصاء ونظم المعلومات الجغرافية
- حنان عبدالامير غلوم / مديرية احصاءات التجارة /هيئة الاحصاء ونظم المعلومات الجغرافية
- احمد عصام ضاري / تكنولوجيا المعلومات /هيئة الاحصاء ونظم المعلومات الجغرافية
- الهيئة العامة للكمارك / مديريةية كمرك المنطقة الوسطى
- البنك المركزي العراقي / المديرية العامة للأحصاء والأبحاث

الصفحة	المحتويات
1	مقدمة
1	منهجية العمل
2	مفاهيم وتعريف
3-4	تحليل النتائج

الصفحة	الموضوع	الجداول
5	إجمالي قيمة الصادرات للسنوات 2020-2024	1
7	اجمالي قيمة الصادرات حسب الاشهر لسنة 2024	2
10	إجمالي قيمة الصادرات السلعية حسب المناطق وبلد المقصد لسنة 2024	3
12	قيمة الصادرات السلعية حسب الطريق والمنافذ الحدودية لسنة 2024	4
15	قيمة الصادرات السلعية لأهم الشركاء التجاريين للعراق لسنة 2024	5
17	أهم البضائع للصادرات السلعية حسب الفصول لسنة 2024	6
20	توزيع الصادرات السلعية حسب القطاعات للفئات الاقتصادية لسنة 2024	7
22	الصادرات السلعية حسب بلد المقصد والمواد لسنة 2024	8
56-91	الصادرات السلعية حسب المواد وبلد المقصد لسنة 2024	9

الصفحة	الموضوع	الأشكال البيانية
6	قيمة صادرات النفط الخام والمنتجات النفطية والصادرات السلعية لسنة 2024	1
6	قيمة صادرات النفط الخام والمنتجات النفطية والصادرات السلعية للسنوات 2020-2024	2
8	النسبة المئوية للصادرات السلعية غير النفطية حسب الأشهر لسنة 2024	3
9	النسبة المئوية للصادرات السلعية غير النفطية حسب الفصول لسنة 2024	4
9	النسبة المئوية للصادرات السلعية غير النفطية النصف سنوية لسنة 2024	5
13	النسبة المئوية للصادرات السلعية غير النفطية حسب المنافذ لسنة 2024	6
14	النسبة المئوية للصادرات السلعية غير النفطية حسب المنافذ البحرية لسنة 2024	7
14	النسبة المئوية للصادرات السلعية غير النفطية حسب نوع المنفذ لسنة 2024	8
16	النسبة المئوية للصادرات السلعية غير النفطية حسب أهم الشركاء التجاريين لسنة 2024	9
19	النسبة المئوية للصادرات السلعية غير النفطية حسب أهم البضائع لسنة 2024	10

مقدمة

للتجارة الخارجية دور مهم في تعجيل عملية التنمية الاقتصادية والاجتماعية في البلدان النامية حيث تساهم مساهمة فعالة في تحديد المعالم الرئيسية للبرنامج الاقتصادي وإيجاد التوازن والترابط العضوي بين كافة القطاعات وبالتالي استعداد هذه البلدان القيام بالاتفاقيات الثنائية أو الجماعية (كالأسواق المشتركة، مجالس التعاون ومنظمة التجارة الحرة ... الخ) ضمن شروط محددة لغرض الوصول إلى أفضل تنمية اقتصادية للدول الداخلة ضمن هذه التكتلات الاقتصادية، فمن خلال الصادرات يتم توسيع نطاق السوق مما يمكن للاقتصاد من زيادة إنتاجه وما يتبعه من استغلال لمنافع الإنتاج الموسع، إضافة لمساهمتها في زيادة الدخل القومي وبهذا تعكس مدى تطور قدرات البلد من الإنتاج المحلي وتنوعه ومن هنا تأتي أهمية توفير إحصاءات الصادرات من أجل متابعة ورصد تطور متغيرات هذه الظاهرة الهامة .

منهجية العمل

1. مصدر البيانات: -
✓ الصادرات السلعية - مصدرها الوحيد الهيئة العامة للكمارك/ مديرية كمرك المنطقة الوسطى وترسل التصريحات الكمركية شهرياً إلى هيئة الاحصاء ونظم المعلومات الجغرافية.
- ✓ صادرات النفط الخام والمنتجات النفطية - مصدرها البنك المركزي العراقي - المديرية العامة للإحصاء والأبحاث.
2. بعد استلام التصريحات الكمركية شهرياً يتم تدقيقها وترميزها من قبل مديرية إحصاء التجارة في الهيئة، وتفرغ محتوياتها على استمارات خاصة لتسهيل عملية تسجيلها على الحاسب الآلي ومن ثم تدقيق إدخال البيانات وأعداد التقارير الإحصائية الشهرية والفصلية والسنوية.
3. تتبع هيئة الاحصاء ونظم المعلومات الجغرافية أسلوب (النظام الخاص).
4. تقييم الصادرات على أساس (فوب FOB) وحسب بلد المقصد.
5. تبويب السلع حسب النظام المنسق لوصف السلع التجارية لسنة 2017- (HS.2017).
6. يشمل التقرير بيانات السلع تامة الصنع ونصف المصنعة والمواد الخام من الإنتاج المحلي.
7. لا يشمل التقرير صادرات إقليم كردستان.
8. تم الاعتماد على سعر الصرف (1300) دينار مقابل الدولار الأمريكي حسب سعر السوق من البنك المركزي العراقي وشركة Somo وذلك بالنسبة لأسعار النفط الخام والمنتجات النفطية لسنة 2024. إما فيما يخص البيانات السلعية الأخرى فقد تم الاعتماد على أسعار الصرف المبينة في التصريحات الكمركية.
9. تم تدوير الأرقام لأقرب مرتبة عشرية وهذا قد يؤدي إلى عدم تطابق مجموع التفاصيل مع المجموع النهائي في الجداول.
10. تم الاعتماد على الدولار الامريكي في احتساب الأهمية النسبية - التغير السنوي - معدل النمو المركب.

مفاهيم وتعريف

- ✓ الصادرات - كافة أنواع (البضائع) والخدمات الخاضعة لقوانين وإجراءات الدولة، التي تخرج من حدود الدولة أو إقليمها الاقتصادي أو الكمركي بصفة دائمة أو مؤقتة متجهة إلى دولة أو جهة أخرى.
- ✓ الصادرات (فوب FOB) - هي كلفة البضاعة واصلتها للحدود الكمركية على ظهر السفينة متضمنة جميع نفقات النقل والرسوم المدفوعة في البلد المصدر .
- ✓ التصنيف السلعي -تبويب السلع حسب النظام المنسق لوصف السلع التجارية لسنة 2017
- ✓ .THE HARMONIZED COMMODITY DESCRIPTION AND CODING SYSTEM (HS-17)
- ✓ بلد المقصد - هو البلد الذي صدرت إليه السلعة.
- ✓ الوزن - يقصد به الوزن الصافي للسلعة أي الوزن القائم مطروحاً منه وزن مواد التعبئة والتغليف ويعبر عنه بالكيلوغرام .
- ✓ النظام الخاص: -يقصد به تدفقات الصادرات من منطقة التداول الحر أو أماكن التجهيز الداخلي أو المناطق الصناعية الحرة.
- ✓ تم احتساب نسبة التغير السنوي كما في المعادلة التالية: -

$$R = [(X_1 / X_0) - 1] * 100$$

معدل التغير **Contents R** ، بيانات سنة الحالية X_1 ، بيانات سنة الأساس X_0

- ✓ تم احتساب معدل النمو المركب لقيمة الصادرات كما في المعادلة التالية: -

$$R = (((X_1 / X_0)) ^ (1 / (t_1 - t_0))) - 1) * 100$$

معدل النمو المركب **R** ، بيانات سنة المقارنة X_1 ، بيانات سنة الأساس X_0 ، سنة المقارنة t_1 ، سنة الأساس t_0

تحليل النتائج

1. إجمالي الصادرات

- بلغ إجمالي الصادرات للنفط الخام والمنتجات النفطية والمواد السلعية (136.6) تريليون دينار لسنة 2024 بما يعادل حوالي (105.1) مليار دولار أمريكي بنسبة انخفاض مقدارها (0.6%) عن سنة 2023 حيث بلغ (137.4) تريليون دينار ما يعادل (105.7) مليار دولار أمريكي، وبمعدل نمو مركب (21.7%) عن سنة 2020 كما في جدول (1).

2. صادرات النفط الخام

- بلغت قيمة صادرات النفط الخام (123.5) تريليون دينار لسنة 2024 بما يعادل (95.0) مليار دولار، بنسبة انخفاض مقدارها (2.6%) عن سنة 2023 حيث بلغت (126.8) تريليون دينار بما يعادل (97.6) مليار دولار وبمعدل نمو مركب مقداره (22.8%) عن سنة 2020 كما في جدول (1).
- احتل شهر تموز أعلى نسبة صادرات للنفط الخام مقدارها (9.2%) لسنة 2024 حيث بلغت (11.4) تريليون دينار بما يعادل (8.7) مليار دولار، بينما شكل شهر تشرين الثاني أقل نسبة صادرات للنفط الخام حيث بلغت (7.3%) بمقدار (9.1) تريليون دينار بما يعادل (7.0) مليار دولار كما في جدول (2).
- احتل النصف الاول أعلى نسبة لصادرات النفط الخام مقدارها (52.3%) لسنة 2024 حيث بلغت (64.6) تريليون دينار بما يعادل (49.7) مليار دولار كما في جدول (2).

3. صادرات المنتجات النفطية

- بلغت قيمة صادرات المنتجات النفطية (7.3) تريليون دينار لسنة 2024 بما يعادل (5.6) مليار دولار مسجلاً نسبة ارتفاع مقدارها (48.4%) عن سنة 2023 حيث بلغت قيمة صادرات المنتجات النفطية (4.9) تريليون دينار بما يعادل (3.8) مليار دولار وبمعدل نمو مركب مقداره (23.8%) عن سنة 2020 كما في جدول (1).
- احتل شهر كانون الاول اعلى نسبة صادرات للمنتجات النفطية مقدارها (12.6%) لسنة 2024 حيث بلغت (0.9) تريليون دينار بما يعادل (0.7) مليار دولار بينما شكل شهر كانون الثاني أقل نسبة لصادرات المنتجات النفطية (5.8%) حيث بلغت قيمته (0.4) تريليون دينار بما يعادل (0.3) مليار دولار كما في جدول (2).
- احتل النصف الثاني أعلى نسبة لصادرات للمنتجات النفطية مقدارها (56.2%) لسنة 2024 حيث بلغت (4.1) تريليون دينار بما يعادل (3.1) مليار دولار كما في جدول (2).

4. الصادرات السلعية

- بلغت قيمة الصادرات السلعية (5.8) تريليون دينار لسنة 2024 بما يعادل (4.5) مليار دولار مسجلاً نسبة ارتفاع مقدارها (1.9%) عن سنة 2023 حيث بلغت (5.7) تريليون دينار بما يعادل (4.4) مليار دولار وبمعدل نمو مركب مقداره (4.4%) عن سنة 2020 كما في جدول (1).
- احتل شهر تشرين الاول أعلى نسبة للصادرات السلعية (44.1%) لسنة 2024 حيث بلغت (2.6) تريليون دينار بما يعادل (2.0) مليار دولار بينما شكل شهر اب اقل نسبة (2.5%) حيث بلغت قيمته (0.1) تريليون دينار بما يعادل (0.1) مليار دولار كما في جدول (2).
- احتل النصف الثاني أعلى نسبة للصادرات السلعية (74.5%) لسنة 2024 حيث بلغت (4.3) تريليون دينار بما يعادل (3.3) مليار دولار كما في جدول (2).
- شكلت مجموعة الدول العربية الاسيوية اعلى نسبة (88.1%) من إجمالي الصادرات السلعية لسنة 2024 كما في جدول (3).
- احتلت الامارات العربية المتحدة اعلى نسبة (84.8%) تليها الهند بنسبة (11.3%) كما في جدول (5).

5. أهم البضائع للصادرات السلعية

شكلت صادرات وقود معدني، زيوت معدنية ومنتجات تقطيرها، مواد قارية، شموع معدنية أعلى نسبة (77.2%) من إجمالي الصادرات السلعية لسنة 2024، تليها شحوم ودهون وزيوت حيوانية أو نباتية ومنتجات تفككها؛ دهون غذائية محضرة؛ شموع من أصل حيواني أو نباتي بنسبة (9.1%) تليها خلاصات للدباغة والصبغة؛ مواد دابغة ومشتقاتها؛ أصباغ، ألوان سطحية (بيجمنت) ومواد ملونة آخر؛ دهانات وورنيش؛ معاجين؛ حبر (6.3%) كما في جدول (6).

اجمالي قيمة الصادرات للسنوات 2020 - 2024 (القيمة مليون دينار عراقي & مليون دولار امريكي)

Total exports during the years 2020 -2024 (value Mill ID & Mill \$)

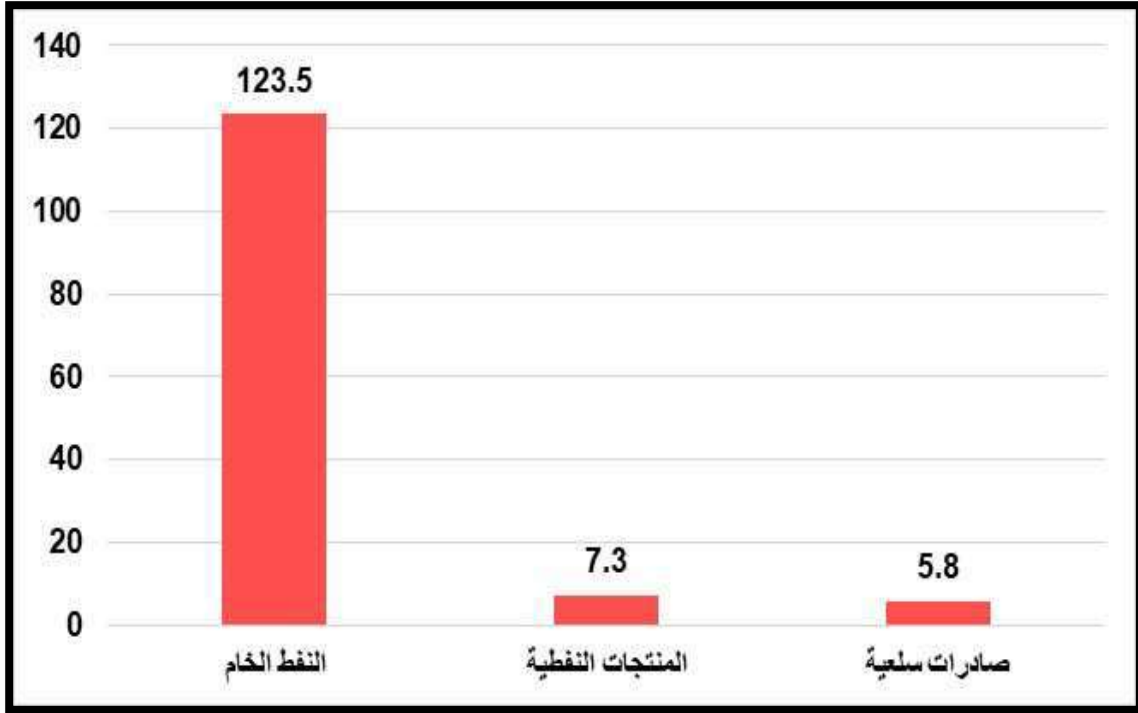
Tabel.(1)

جدول (1)

Commodity Export	نسبة النمو المركب -2023 % 2019	نسبة التغير السنوي %	2024		2023		2022		2021		2020		اسم السلعة
	Compound growth rate 2020-2024 %	Annual change ratio %	Mill (ID)	Mill (\$)	Mill (ID)	Mill (\$)	Mill (ID)	Mill (\$)	Mill (ID)	Mill (\$)	Mill (ID)	Mill (\$)	
Crude oil													النقط الخام
	22.8	-2.6	123,532,890.0	95,025.3	126,845,680.0	97,573.6	167,574,470.0	115,568.6	109,693,225.0	75,650.5	49,689,640.0	41,756.0	
Oil products													المنتجات النفطية
Regular Fuel Oil	26.0	54.0	6,254,560.0	4,811.2	4,060,680.0	3,123.6	5,810,150.0	4,007.0	4,327,670.0	2,984.6	2,274,209.0	1,911.1	زيت الوقود الاعتيادي
Naphtha	14.7	16.6	959,660.0	738.2	822,770.0	632.9	1,310,075.0	903.5	1,309,205.0	902.9	506,702.0	425.8	نفثا
Natural Gasoline	-100.0	-100.0	0.0	0.0	2,340.0	1.8	105,415.0	72.7	73,805.0	50.9	19,159.0	16.1	بنزين طبيعي
Vacuum Distillation	-100.0	0.0	0.0	0.0	0.0	0.0	0.0	0.0	53,940.0	37.2	22,848.0	19.2	تقطير فراغي
Sulfur		-25.0	390.0	0.3	520.0	0.4	28,565.0	19.7	6,815.0	4.7	0.0	0.0	كبريت
Bitumen		-100.0	0.0	0.0	130.0	0.1	0.0	0.0	0.0	0.0	0.0	0.0	بتيومين
jet fuel			37,960.0	29.2	0.0	0.0	0.0	0.0	30,450.0	21.0	0.0	0.0	وقود الطائرات
Total products oil	23.8	48.4	7,252,570.0	5,578.9	4,886,440.0	3,758.8	7,254,205.0	5,002.9	5,801,885.0	4,001.3	2,822,918.0	2,372.2	مجموع المنتجات النفطية
Commodity export													صادرات سلعية
	4.4	1.9	5,817,193.9	4,474.8	5,711,241.5	4,393.3	6,081,934.3	4,194.4	6,064,892.4	4,183.1	4,628,969.0	3,765.3	
Grand Total	21.7	-0.6	136,602,653.9	105,079.0	137,443,361.5	105,725.7	180,910,609.3	124,765.9	121,560,002.4	83,834.9	57,141,527.0	47,893.5	المجموع العام

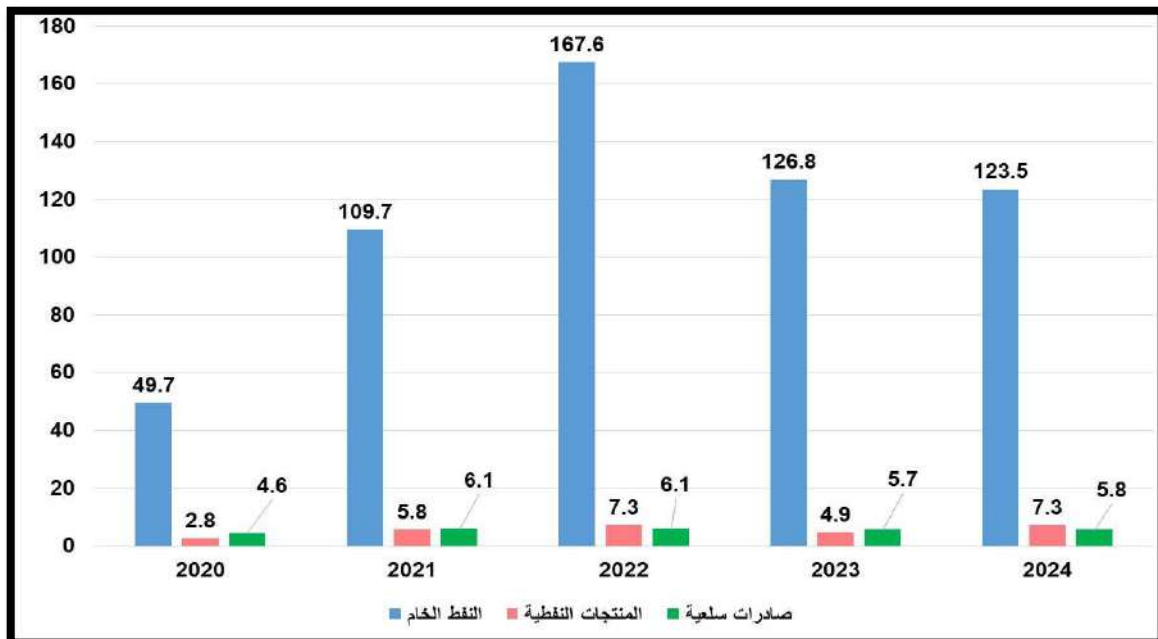
شكل (1) قيمة صادرات النفط الخام والمنتجات النفطية والصادرات السلعية لسنة 2024 (القيمة ترليون دينار)

Figure (1) The value of crude oil exports, petroleum products, and commodity exports for the year 2024 (value in trillion dinars)



شكل (2) قيمة صادرات النفط الخام والمنتجات النفطية والصادرات السلعية للسنوات 2020-2024 (القيمة ترليون دينار)

Figure (2) The value of crude oil exports, petroleum products, and commodity exports for the years 2020-2024 (value in trillion dinars)



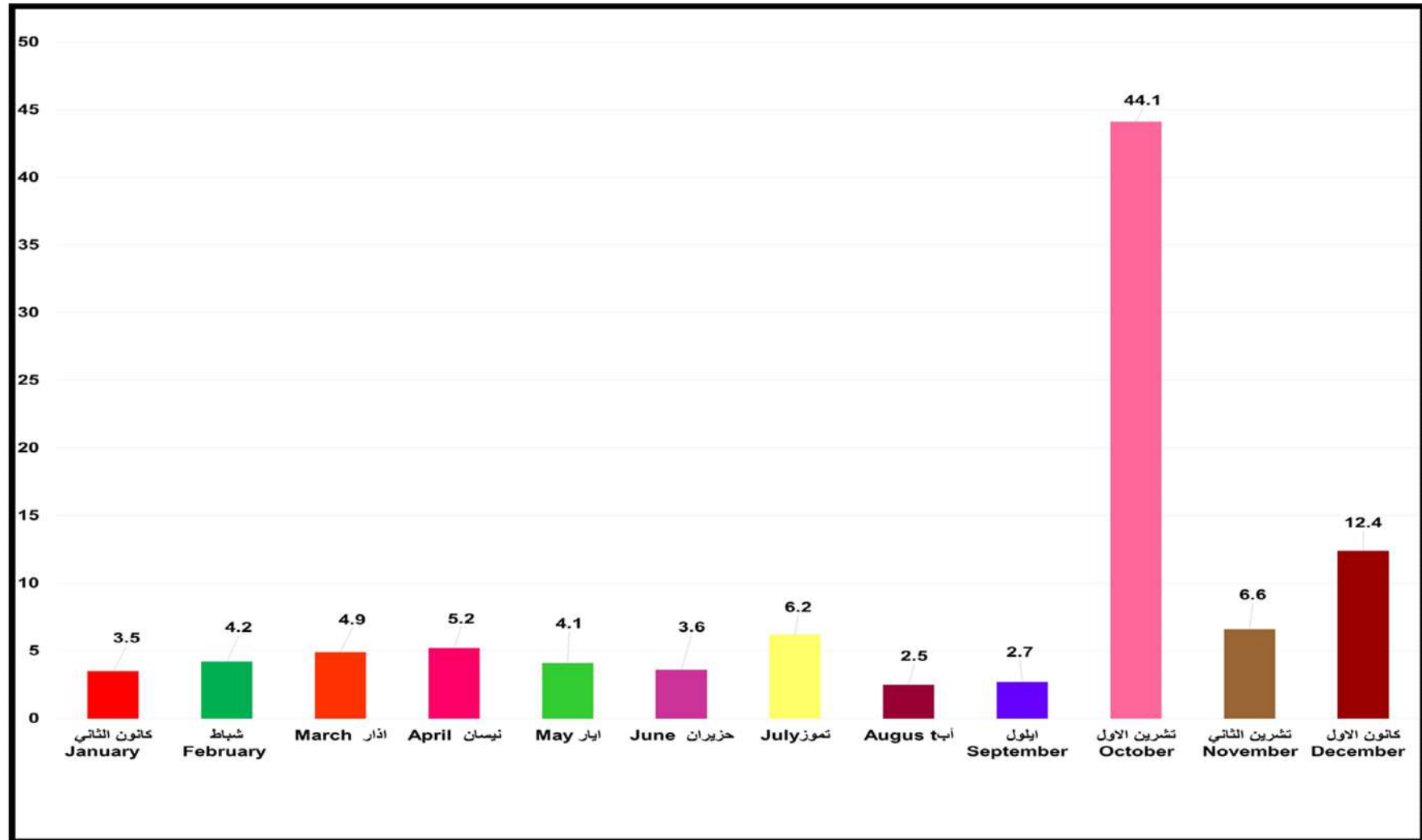
أجمالي قيمة الصادرات حسب الأشهر لسنة 2024 (القيمة مليون دينار عراقي & مليون دولار أمريكي)
total exports by months for the year 2024 (value Mill ID & Mill \$)

Table .(2)

جدول (2)

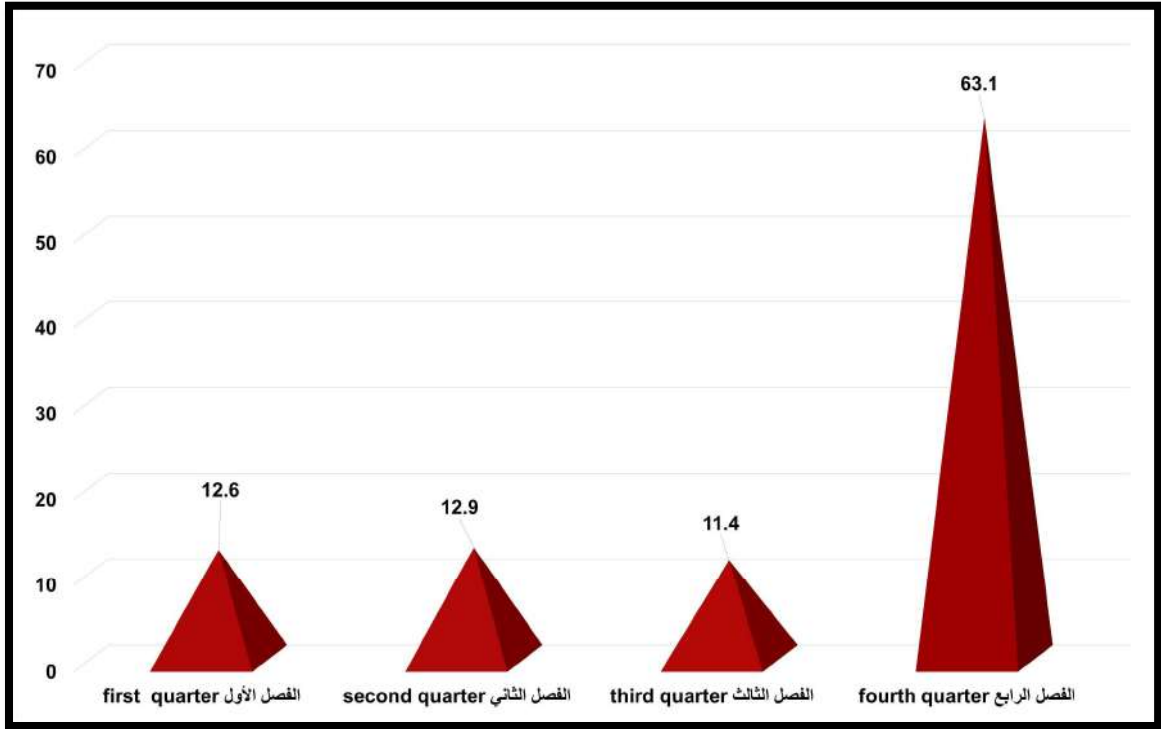
Month	الاهمية النسبية %	المجموع		الاهمية النسبية %	الصادرات السلعية		الاهمية النسبية %	صادرات المنتجات النفطية		الاهمية النسبية %	صادرات النفط الخام		الشهر
	Relative importance %	Mill (ID)	Mill (\$)	Relative importance %	Mill (ID)	Mill (\$)	Relative importance %	Mill (ID)	Mill (\$)	Relative importance %	Mill (ID)	Mill (\$)	
January	8.1	11,070,825.3	8,516.0	3.5	206,205.3	158.6	5.8	418,600.0	322.0	8.5	10,446,020	8,035.4	كانون الثاني
February	7.9	10,764,030.8	8,280.0	4.2	244,170.8	187.8	6.1	444,470.0	341.9	8.1	10,075,390	7,750.3	شباط
March	8.9	12,155,544.4	9,350.4	4.9	283,164.4	217.8	9.5	684,450.0	526.5	9.1	11,187,930	8,606.1	آذار
first quarter	24.9	33,990,400.5	26,146.4	12.6	733,540.5	564.2	21.4	1,547,520.0	1,190.4	25.7	31,709,340.0	24,391.8	الفصل الأول
April	8.9	12,124,891	9,326.9	5.2	299,441.1	230.4	7.7	556,400.0	428.0	9.1	11,269,050	8,668.5	نيسان
May	8.5	11,619,156	8,937.8	4.1	239,736.3	184.4	8.3	602,290.0	463.3	8.7	10,777,130	8,290.1	ايار
June	8.4	11,502,976	8,848.4	3.6	210,396.0	161.8	6.4	466,960.0	359.2	8.8	10,825,620	8,327.4	حزيران
second quarter	25.8	35,247,023.4	27,113.1	12.9	749,573.4	576.6	22.4	1,625,650.0	1,250.5	26.6	32,871,800.0	25,286.0	الفصل الثاني
First Half	50.7	69,237,423.9	53,259.5	25.5	1,483,113.9	1,140.8	43.8	3,173,170.0	2,440.9	52.3	64,581,140.0	49,677.8	النصف الأول
July	8.9	12,203,015.5	9,387.0	6.2	360,665.5	277.5	6.7	487,240.0	374.8	9.2	11,355,110	8,734.7	تموز
August	8.0	10,960,814.6	8,431.4	2.5	144,164.6	110.9	6.1	442,650.0	340.5	8.4	10,374,000	7,980.0	أب
September	7.3	10,025,516.6	7,712.0	2.7	156,826.6	120.7	9.7	704,990.0	542.3	7.4	9,163,700	7,049.0	ايلول
third quarter	24.3	33,189,346.7	25,530.4	11.4	661,656.7	509.1	22.5	1,634,880.0	1,257.6	25.0	30,892,810.0	23,763.7	الفصل الثالث
October	9.5	12,956,947.9	9,966.9	44.1	2,564,617.9	1,972.8	10.8	784,290.0	603.3	7.8	9,608,040	7,390.8	تشرين الأول
November	7.5	10,216,339.2	7,858.7	6.6	385,349.2	296.4	10.3	745,160.0	573.2	7.3	9,085,830	6,989.1	تشرين الثاني
December	8.1	11,002,596.2	8,463.5	12.4	722,456.2	555.7	12.6	915,070.0	703.9	7.6	9,365,070	7,203.9	كانون الأول
fourth quarter	25.0	34,175,883.3	26,289.1	63.1	3,672,423.3	2,824.9	33.7	2,444,520.0	1,880.4	22.7	28,058,940.0	21,583.8	الفصل الرابع
Second Half	49.3	67,365,230.0	51,819.5	74.5	4,334,080.0	3,334.0	56.2	4,079,400.0	3,138.0	47.7	58,951,750.0	45,347.5	النصف الثاني
Grand Total	100	136,602,653.9	105,079.0	100	5,817,193.9	4,474.8	100	7,252,570.0	5,578.9	100	123,532,890.0	95,025.3	المجموع العام

شكل (3) النسبة المئوية للصادرات السلعية غير النفطية حسب الأشهر لسنة 2024
Figure (3) The percentage of non-oil commodity exports by month for the year 2024



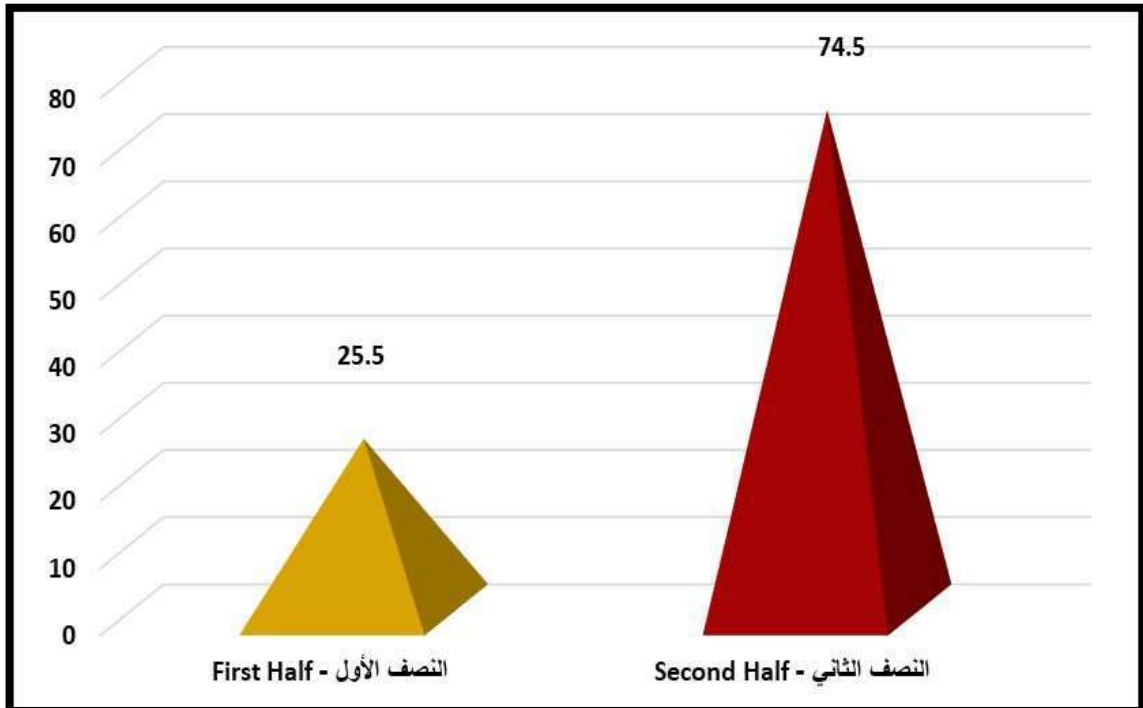
شكل (4) النسبة المئوية للمنتجات البترولية غير النفطية حسب الفصول لسنة 2024

Figure (4) The percentage of non-oil commodity exports by season for the year 2024



شكل (5) النسبة المئوية للمنتجات البترولية غير النفطية النصف سنوية لسنة 2024

Figure (5) The percentage of non-oil commodity exports for the semi-annual year 2024



إجمالي قيمة الصادرات السلعية حسب المناطق وبلد المقصد لسنة 2024 (القيمة دينار عراقي & دولار امريكي)
Value exports by Zone & country of destination for the years 2024 (value ID & \$)

Table(3)-Follow

جدول (3)- يتبع

Country	الاهمية النسبية %	القيمة بالدينار	القيمة بالدولار	بلد المقصد	
	Relative importance %	Value(I.D)	Value(\$)		
Asian Arab countries				الدول العربية الاسيوية	
Jordan	1.472	85,615,010,000	65,857,700	الأردن	110
Syria	0.379	22,025,357,900	16,942,583	سوريا	111
Lebanon	0.334	19,436,314,300	14,951,011	لبنان	113
United Arab Emirates	84.784	4,932,038,615,400	3,793,875,858	الإمارات	120
Saudi Arabia	0.865	50,325,748,200	38,712,114	السعودية	122
Oman	0.054	3,161,018,900	2,431,553	سلطنة عمان	123
Qatar	0.032	1,855,361,300	1,427,201	قطر	124
Kuwait	0.189	11,005,027,800	8,465,406	الكويت	125
Total area	88.109	5,125,462,453,800	3,942,663,426	مجموع المنطقة	
other Asian countries				الدول الاسيوية الأخرى	
Indonesia	0.001	37,375,000	28,750	اندونيسيا	131
Iran	0.021	1,231,750,000	947,500	إيران	132
Pakistan	0.021	1,190,146,100	915,497	باكستان	133
Thailand	0.000	12,285,000	9,450	تايلند	134
Turkey	0.119	6,909,152,900	5,314,733	تركيا	135
China	0.028	1,629,894,500	1,253,765	الصين	136
Afghanistan	0.001	56,871,100	43,747	افغانستان	140
Brunei	0.001	26,936,000	20,720	بروني (بروناي)	141
India	11.265	655,311,052,500	504,085,425	الهند	148
Bangladesh	0.012	704,862,600	542,202	بنغلادش	151
Azerbaijan	0.000	10,610,600	8,162	أذربيجان	160
Uzbekistan	0.001	76,576,500	58,905	أوزباكستان	161
Total area	11.470	667,197,512,800	513,228,856	مجموع المنطقة	

إجمالي قيمة الصادرات السلعية حسب المناطق وبلد المقصد لسنة 2024 (القيمة دينار عراقي & دولار امريكي)
Value exports by Zone & country of destination for the years 2024 (value ID & \$)

Con.Table(3)

تابع - جدول (3)

Country	الاهمية النسبية %	القيمة بالدينار	القيمة بالدولار	بلد المقصد
	Relative importance %	Value(I.D)	Value(\$)	
Arab countries in Africa				الدول العربية في أفريقيا
Libyan Arab Jamahiriya	0.001	58,500,000	45,000	ليبيا 215
Egypt	0.111	6,434,847,900	4,949,883	مصر 216
Morocco	0.002	87,750,000	67,500	المغرب 217
Total area	0.114	6,581,097,900	5,062,383	مجموع المنطقة
other African countries				الدول الأفريقية الأخرى
South Africa	0.008	457,076,100	351,597	جنوب أفريقيا 220
Tanzania, United Republic of	0.001	24,570,000	18,900	تانزانيا 232
Senegal	0.001	61,074,000	46,980	السنغال 251
Total area	0.010	542,720,100	417,477	مجموع المنطقة
North American countries				دول أمريكا الشمالية
United States of America	0.009	539,500,000	415,000	الولايات المتحدة الاميريكية 310
Canada	0.000	15,600,000	12,000	كندا 315
Total area	0.009	555,100,000	427,000	مجموع المنطقة
Europe Union				دول الاتحاد الاوروبي
Spain	0.038	2,233,803,000	1,718,310	اسبانيا 410
Germany	0.001	78,000,000	60,000	المانيا 411
Italy	0.093	5,425,017,000	4,173,090	ايطاليا 413
Belgium	0.001	78,000,000	60,000	بلجيكا 415
United Kingdom	0.040	2,340,000,000	1,800,000	المملكة المتحدة 419
Netherlands	0.108	6,301,100,000	4,847,000	هولندا 420
Total area	0.281	16,455,920,000	12,658,400	مجموع المنطقة
European countries				الدول الأوروبية
Russian Federation	0.004	217,100,000	167,000	روسيا الاتحادية 450
Total area	0.004	217,100,000	167,000	مجموع المنطقة
Oceanian countries				الدول الاوقيانوسية
Australia	0.003	182,000,000	140,000	استراليا 510
Total area	0.003	182,000,000	140,000	مجموع المنطقة
Grand Total	100	5,817,193,904,600	4,474,764,542	المجموع العام

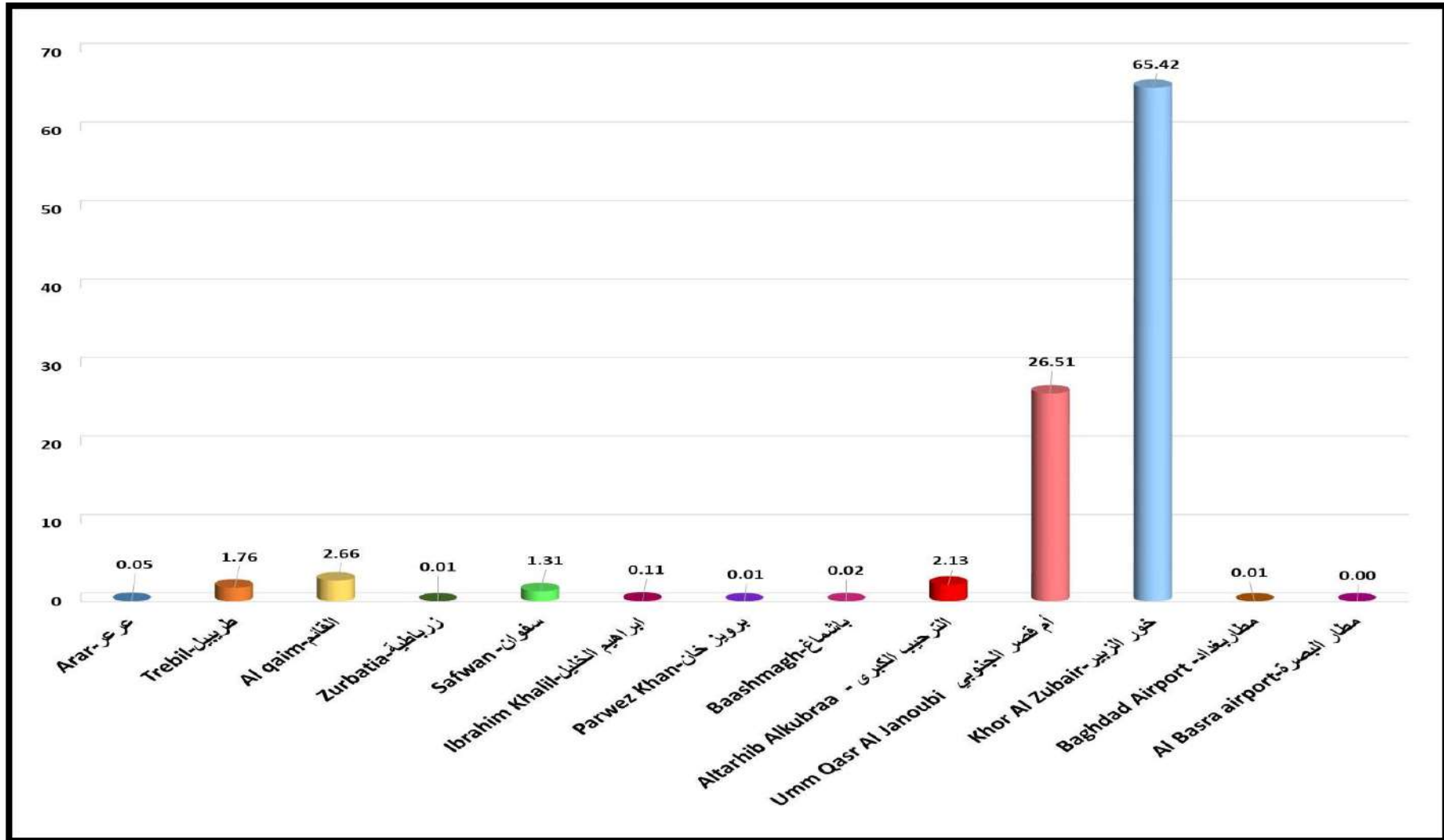
قيمة الصادرات السلعية حسب الطريق والمنافذ الحدودية لسنة 2024 (القيمة دينار عراقي & دولار امريكي)
The value of exports by way and border crossings for year 2024 (value ID & \$)

Table. (4)

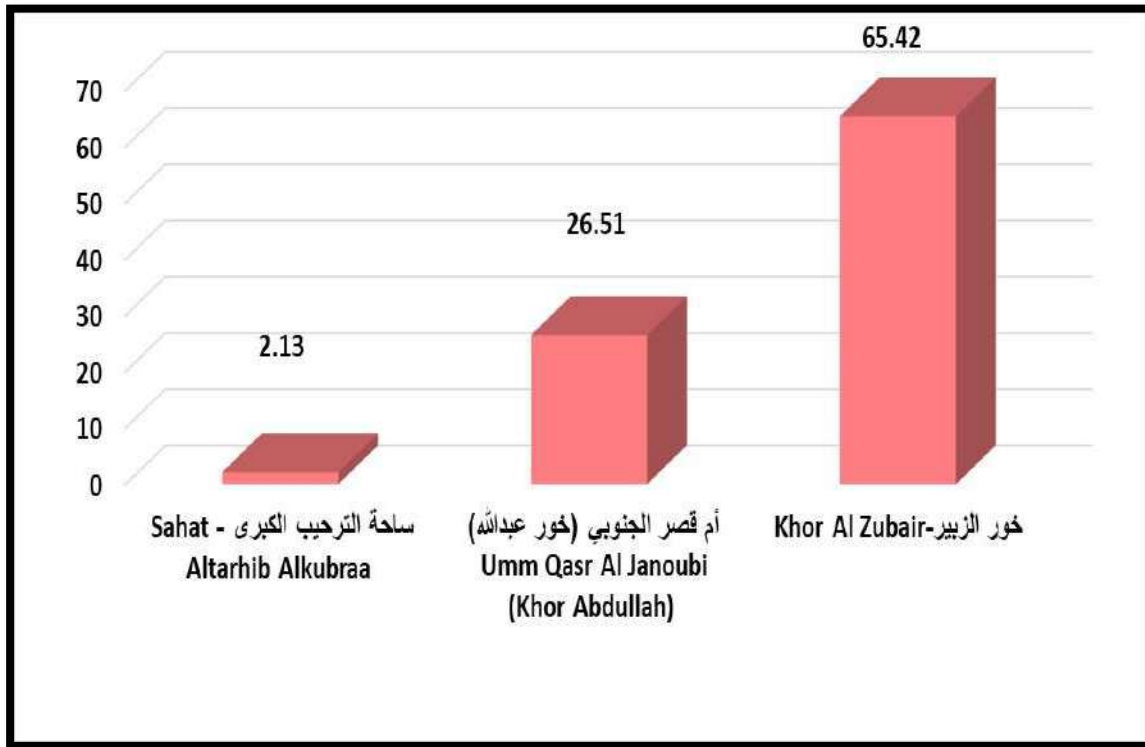
جدول (4)

port	الاهمية النسبية %	القيمة بالدينار	القيمة بالدولار	اسم المنفذ الحدودي
	Relative importance %	value(I.D)	value(\$)	
Land				
				1 بري
Arar	0.05	2,916,275,700	2,243,289	1 عرعر
Trebil	1.76	102,452,218,700	78,809,399	2 طريبيل
Al qaim	2.66	154,793,672,800	119,072,056	4 القائم
Zurbatia	0.01	291,929,300	224,561	5 زرباطية
Safwan Center	1.31	76,303,299,800	58,694,846	12 مركز سفوان
Ibrahim Al-Khalil	0.11	6,324,152,900	4,864,733	28 ابراهيم الخليل
Parwez Khan	0.01	650,000,000	500,000	30 برويز خان
Baashmagh	0.02	1,100,775,000	846,750	31 باشماغ
Total	5.93	344,832,324,200	265,255,634	المجموع
Marine				
				2 بحري
Sahat Altarhib Alkubraa	2.13	123,956,557,400	95,351,198	14 ساحة الترحيب الكبرى
Umm Qasr Al Janoubi (Khor Abdullah)	26.51	1,542,308,084,200	1,186,390,834	15 أم قصر الجنوبي (خور عبدالله)
Khor Al Zubair	65.42	3,805,720,925,500	2,927,477,635	18 خور الزبير
Total	94.06	5,471,985,567,100	4,209,219,667	المجموع
Air				
				3 جوي
Baghdad Airport (cargo)	0.01	370,813,300	285,241	22 مطار بغداد (شحن)
Al Basra airport	0.00	5,200,000	4,000	24 مطار البصرة
Total	0.01	376,013,300	289,241	المجموع
Grand Total	100	5,817,193,904,600	4,474,764,542	المجموع الكلي

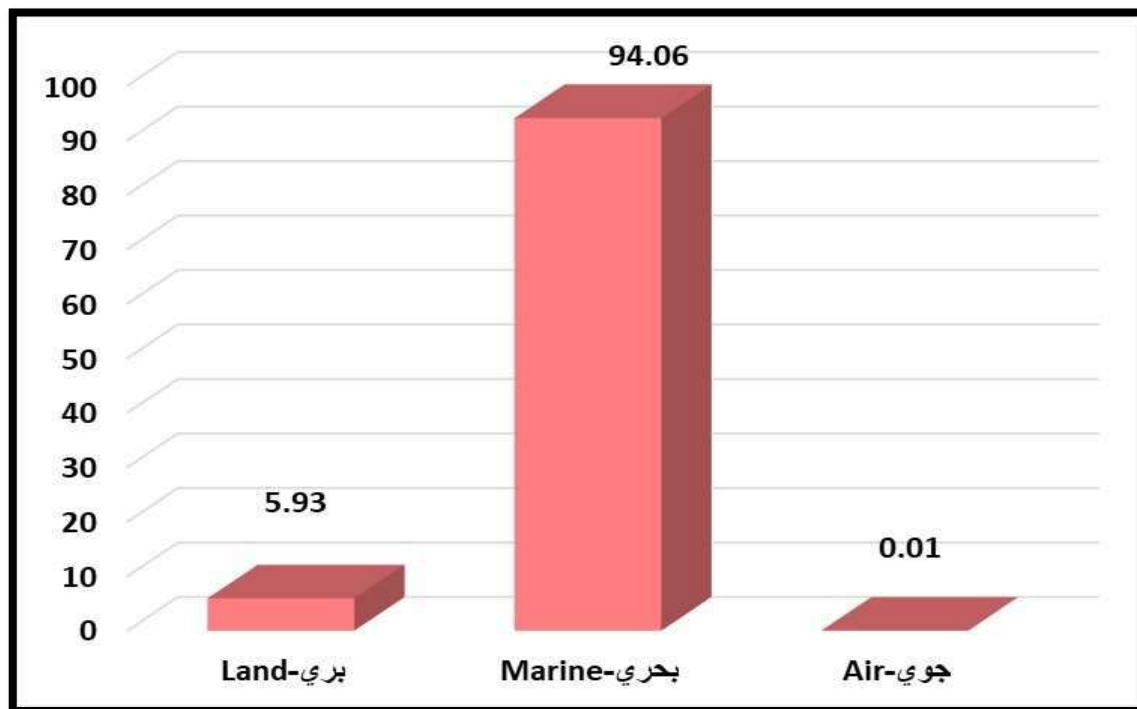
شكل (6) النسبة المئوية للصادرات السلعية غير النفطية حسب المنافذ لسنة 2024
 Figure (6) The percentage of non-oil commodity exports by ports for the year 2024



شكل (7) النسبة المئوية للصادرات السلعية غير النفطية حسب المنافذ البحرية لسنة 2024
 Figure (7) The percentage of non-oil commodity exports by Marine ports for the year 2024



شكل (8) النسبة المئوية للصادرات السلعية غير النفطية حسب نوع المنفذ لسنة 2024
 Figure (8) The percentage of non-oil commodity exports by type of port for the year 2024



قيمة الصادرات السلعية لأهم الشركاء التجاريين للعراق لسنة 2024 (القيمة مليون دينار عراقي & مليون دولار امريكي)
Value export commodity for major trade Iraqi partners for the year 2024 (value Mill ID & Mill \$)

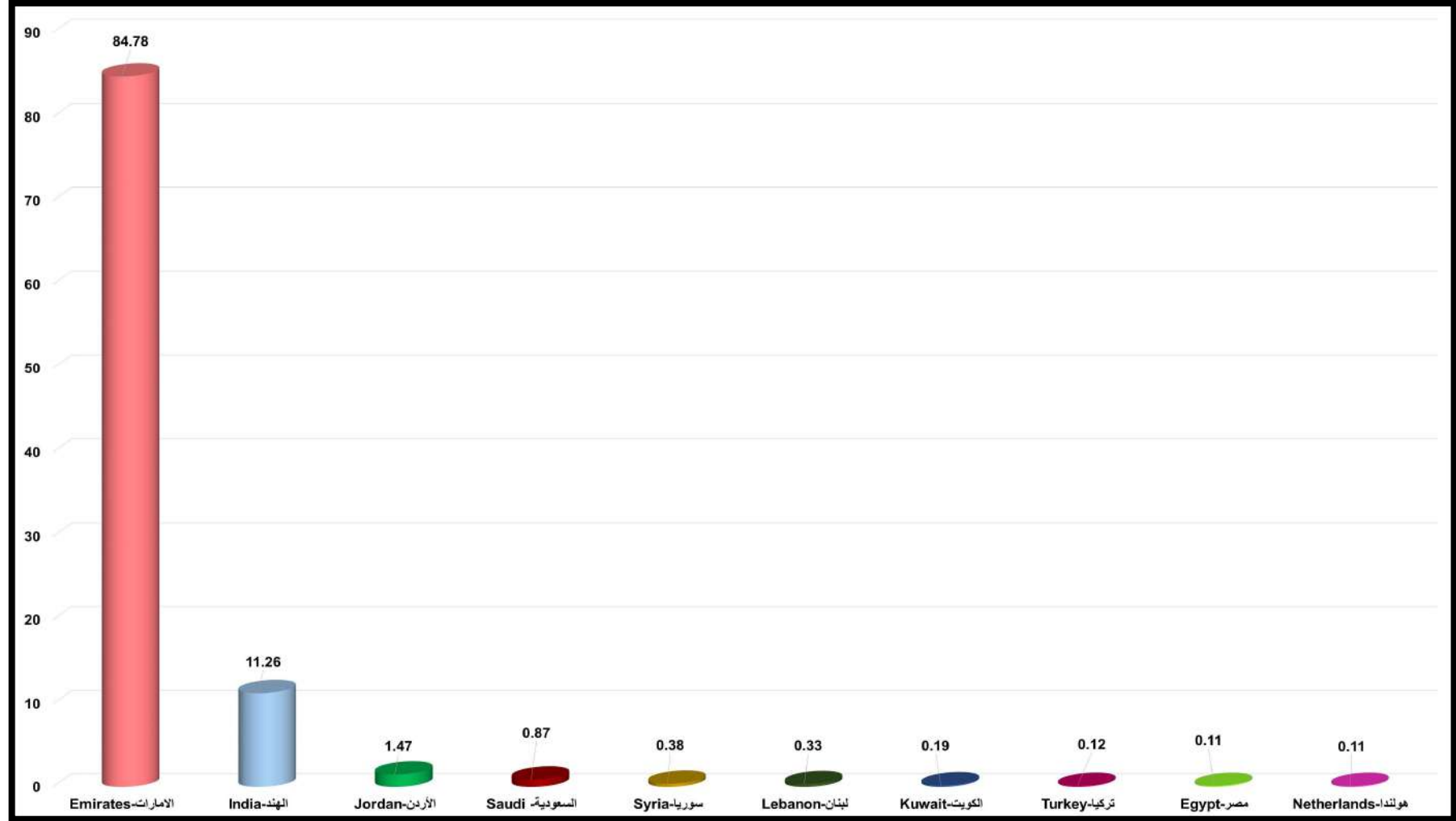
Table. (5)

جدول (5)

Country	الاهمية النسبية %	Mill (ID)	Mill (\$)	البلد	
	Relative importance %				
United Arab Emirates	84.78	4,932,038.6	3,793.9	الامارات	120
India	11.26	655,311.1	504.1	الهند	148
Jordan	1.47	85,615.0	65.9	الأردن	110
Saudi Arabia	0.87	50,325.7	38.7	السعودية	122
Syria	0.38	22,025.4	16.9	سوريا	111
Lebanon	0.33	19,436.3	15.0	لبنان	113
Kuwait	0.19	11,005.0	8.5	الكويت	125
Turkey	0.12	6,909.2	5.3	تركيا	135
Egypt	0.11	6,434.8	4.9	مصر	216
Netherlands	0.11	6,301.1	4.8	هولندا	420
Other countries	0.38	21,791.7	16.8	بقية الدول	
Grand Total	100	5,817,193.9	4,474.8	المجموع العام	

شكل (9) النسبة المئوية للمنوية للصادرات السلعية غير النفطية حسب أهم الشركاء التجاريين لسنة 2024

Figure (9) The percentage of non-oil commodity exports according to the most important trading partners for the year 2024



أهم البضائع للصادرات السلعية حسب الفصول لسنة 2024 (القيمة مليون دينار عراقي & مليون دولار امريكي)

The most export goods for commodity imports according to the seasons for the year 2024, (value Mill ID & Mill \$)

Table . (6)-Follow

جدول (6)- يتبع

Economic group	النسبة %	القيمة بالدينار	القيمة بالدولار	التصنيف	HS .code
	The ratio %	Mill (ID)	Mill (\$)		
Mineral fuels, mineral oils and products of their distillation; bituminous substances; mineral waxes.	77.2	4,489,205.3	3,453.2	وقود معدني, زيوت معدنية ومنتجات تقطيرها، مواد قارية، شموع معدنية	27
Animal or vegetable fats and oils and their cleavage products; prepared edible fats; animal or vegetable waxes.	9.1	526,778.9	405.2	شحوم ودهون وزيوت حيوانية أو نباتية ومنتجات تفككها ؛ دهون غذائية محضرة؛ شموع من أصل حيواني أو نباتي	15
Tanning and dyeing extracts; tanning materials and their derivatives; dyes, pigments and other colouring matter; paints and varnishes; putties; ink	6.3	363,688.7	279.8	خلاصات للصبغة والصبغة ؛ مواد دابغة ومشتقاتها؛ أصباغ، ألوان سطحية (بيجمنت) ومواد ملونة أخر ؛ دهانات وورنيش؛ معاجين؛حبر	32
Various chemical products	2.3	136,771.6	105.2	منتجات كيمياوية متنوعة	38
Edible fruit and nuts; peel of citrus fruit or melons.	1.1	66,767.5	51.4	فواكه وثمار صالحة للأكل ؛ قشور حمضيات وقشور بطيخ أو شمام	8
Nuclear reactors, boilers, machinery, apparatus and mechanical equipment; parts thereof	0.7	38,538.5	29.6	مفاعلات نووية ومراجل واليات واجهزه وادوات اليه ؛اجزاؤها	84
Inorganic chemicals; organic or inorganic compounds of precious metals, of rare-earth metals, of radioactive elements or of	0.6	37,070.5	28.5	منتجات كيمياوية غير عضوية ؛مركبات عضوية أو غير عضوية من معادن ثمينة أو من معادن أثرية نادرة أو من عناصر مشعة أو من نظائر (إيزوتوب)	28

أهم البضائع للصادرات السلعية حسب الفصول لسنة 2024 (القيمة مليون دينار عراقي & مليون دولار امريكي)

The most export goods for commodity imports according to the seasons for the year 2024, (value Mill ID & Mill \$)

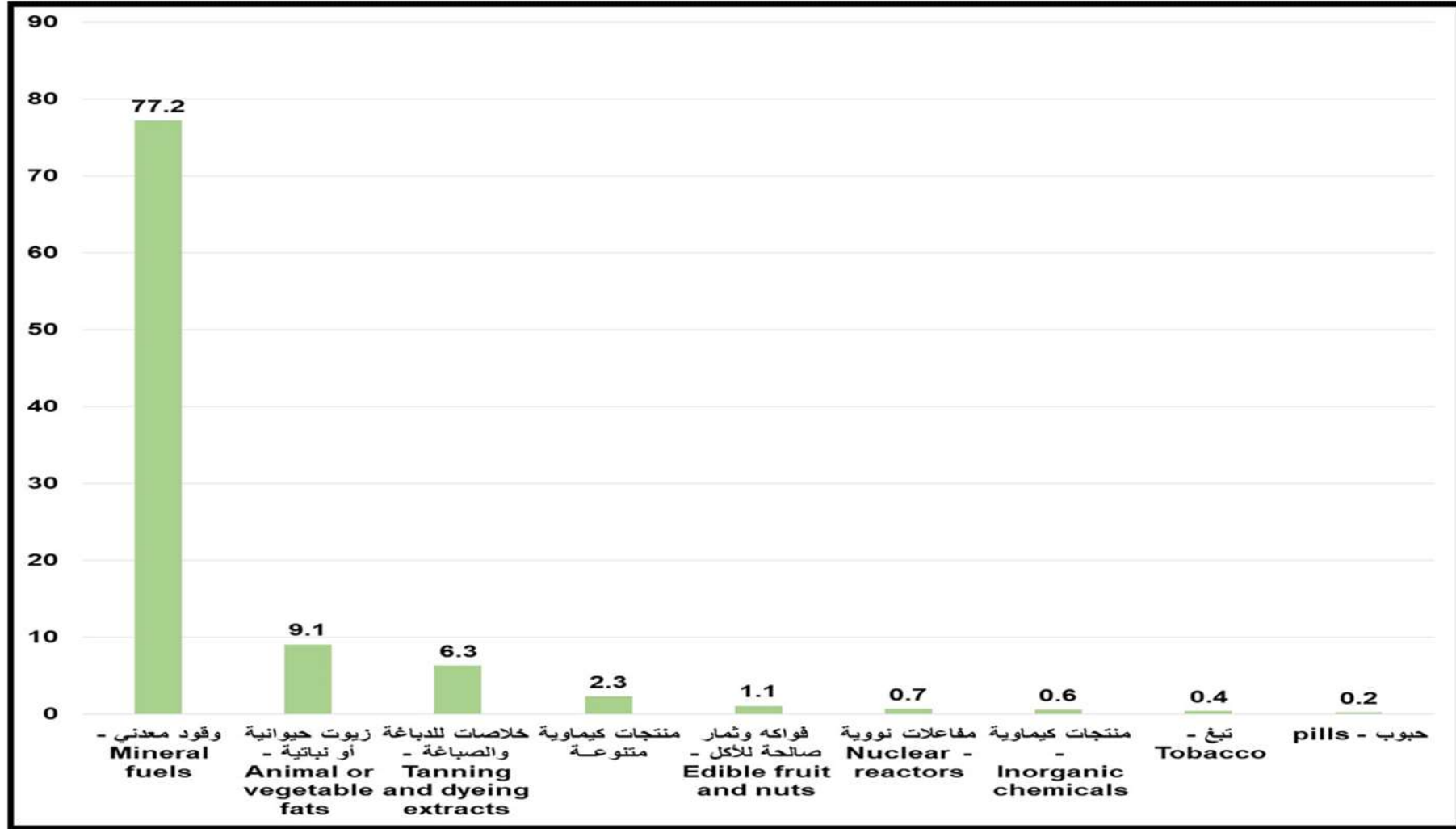
Con.Table(6)

تابع - جدول (6)

Economic group	النسبة %	القيمة بالدينار	القيمة بالدولار	التصنيف	HS .code
	The ratio %	Mill (ID)	Mill (\$)		
Tobacco and manufactured tobacco substitutes	0.4	23,517.6	18.1	تبغ وأبدال تبغ مصنعة	24
pills	0.2	13,068.8	10.1	حبوب	10
Preparations of vegetables, fruit or other fruit products and preparations of other plant parts	0.2	12,007.7	9.2	محضرات خضر ومحضرات ثمار أوفواكه ومحضرات أجزاء نباتات أخرى	20
Products of mills; barley malt; starch of cereals, roots or tubers; inulin; wheat gluten	0.2	11,835.8	9.1	منتجات مطاحن؛ شعير ناشظ (مالت)؛ نشاء حبوب أو جذور أو درنات؛ إينولين؛ دابوق القمح (غلوتين)	11
Cereals, oil fruits, seeds, and various fruits; plants for industry or medicine; fodder straw	0.2	10,791.9	8.3	حبوب وثمار زيتية وبزور وثمار متنوعة؛ نباتات للصناعة أو للطب؛ قش علف	12
Plastics and their products	0.2	9,916.8	7.6	لدائن و مصنوعاتهما	39
Other commodities	1.3	77,234.3	59.5	أخرى	
Grand Total	100	5,817,193.9	4,474.8	المجموع العام	

شكل (10) النسبة المئوية للصادرات السلعية غير النفطية حسب أهم البضائع لسنة 2024

Figure (10) The percentage of non-oil commodity exports according to the most important goods for the year 2024



توزيع الصادرات السلعية حسب القطاعات للفئات الاقتصادية لسنة 2024 (القيمة بالدينار العراقي & دولار امريكي)

Distribution of exports according to economic categories the year 2024 (value ID & \$)

Table. (7) - Follow

جدول (7) - يتبع

Economic group	القيمة بالدينار	القيمة بالدولار	التصنيف	BEC4
	value(I.D)	value(\$)		
Food and beverages				غذائية ومشروبات
Mainly for industry- food & Beverages	96,506,464,600	74,235,742	غذائية ومشروبات- اولية للصناعة	111
Mainly for household consumption-Food & beverages	13,849,244,500	10,653,265	غذائية ومشروبات- اولية للاستهلاك العائلي	112
industry - Food & beverages	546,211,419,000	420,162,630	غذائية ومشروبات - للاغراض الصناعية	121
Mainly for household consumption	27,085,533,800	20,835,026	غذائية ومشروبات - مصنعة للاستهلاك العائلي	122
Total	683,652,661,900	525,886,663		المجموع
Industrial supplies not elsewhere specified				تجهيزات صناعية غير مذكورة في مكان آخر
Industrial supplies not elsewhere specified-Primary	4,540,108,043,900	3,492,390,803	تجهيزات صناعية غير مذكورة في مكان آخر - اولية	211
Industrial supplies not elsewhere specified-Processed	553,594,341,300	425,841,801	تجهيزات صناعية غير مذكورة في مكان آخر - مصنعة	221
Total	5,093,702,385,200	3,918,232,604		المجموع

توزيع الصادرات السلعية حسب القطاعات للفئات الاقتصادية لسنة 2024 (القيمة بالدينار العراقي & دولار امريكي)

Distribution of exports according to economic categories the year 2024 (value ID & \$)

Con.Table. (7)

تابع - جدول (7)

Economic group	القيمة بالدينار	القيمة بالدولار	التصنيف	BEC4
	value(I.D)	value(\$)		
parts and accessories thereof - Capital goods (except transport equipment)			قطع غيار السلع الرسمايية (عدا معدات النقل)	
Capital goods (except transport equipment)- except parts and accessories thereof	38,694,500,000	29,765,000	السلع الرسمايية (عدا معدات النقل)	411
Total	38,694,500,000	29,765,000	المجموع	
Consumer goods not elsewhere specified			سلع استهلاكية غير مصنفة في مكان آخر	
Consumer goods not elsewhere specified - Durable	1,144,357,500	880,275	سلع استهلاكية غير مصنفة في مكان آخر - معمرة	611
Total	1,144,357,500	880,275	المجموع	
Grand Total	5,817,193,904,600	4,474,764,542	المجموع العام	

الصادرات السلعية حسب بلد المقصد و المواد لسنة 2024 (القيمة بالدينار العراقي & دولار امريكي)

exports according to country and commodities of destination for the year 2024 (value ID & \$)

Con.Table. (8)

تابع - جدول (8)

Country	Commodity	القيمة بالدينار	القيمة بالدولار	الوزن (كغم)	الكمية	وصف السلعة	الوحدة القياسية	رمز النظام المنسق	بلد المقصد
		Value(I.D)	Value(\$)	Weight (K.G)	Quantity		Unit	HS.code	
Asian Arab countries									الدول العربية الاسيوية
Jordan									الأردن 110
	Skimmed milk powder in hermetically sealed containers with a capacity exceeding 5 kg, not containing added sugar or other sweeteners	2,042,300,000	1,571,000	440,000		حليب مسحوق منزوع قشده في عيوات محكمة الغلق وبسعة تزيد عن 5 كغم لا تحتوي على سكر مضاف أو مواد تحلية أخر	kilo	4021011	
	Frozen potatoes	162,500,000	125,000	500,000		بطاطا (بطاطس) طازجة أو مبردة	kilo	7019000	
	lentils	1,053,000,000	810,000	3,000,000		عدس	kilo	7134000	
	Dates	1,469,726,700	1,130,559	2,381,540		تمر	kilo	8041000	
	Rice, wholly or partly milled, whether or not polished or varnished	1,508,000,000	1,160,000	3,500,000		أرز مضروب كلياً أو جزئياً، وإن كان ممسوحاً أو ملمعاً	kilo	10063000	
	Flour, semolina and date powder	3,105,960,000	2,389,200	5,420,000		دقيق وسميد ومسحوق من التمر	kilo	11063010	
	hay	390,000,000	300,000	3,000,000		تين	kilo	12130010	
	Sesame plant extracts and juices (rashi)	35,750,000	27,500	25,000		عصارات وخلصات نباتية من السمسم (راشي)	kilo	13021910	

الصادرات السلعية حسب بلد المقصد و المواد لسنة 2024 (القيمة بالدينار العراقي & دولار امريكي)

exports according to country and commodities of destination for the year 2024 (value ID & \$)

Con.Table. (8)-Follow

تابع - جدول (8) - يتبع

Country	Commodity	القيمة بالدينار	القيمة بالدولار	الوزن (كغم)	الكمية	وصف السلعة	الوحدة القياسية	رمز النظام المنسق	بلد المقصد
		Value(I.D)	Value(\$)	Weight (K.G)	Quantity		Unit	HS.code	
	Sugar products containing cocoa (nougat chocolate)	5,735,080,000	4,411,600	1,776,000		منتجات سكرية محتوية علي كاكاو (جكليت نوكا)	kilo	18069020	
	Chips and pasta made from potato flour	546,200,200	420,154	120,000		جيس (chips) ومعرونة من دقيق البطاطا	kilo	19021921	
	Oriental sweets (kanafeh, baklava, and similar)	26,000,000	20,000	100,000		حلويات شرقية (كنافة، بقلاوة وما يماثلها)	kilo	19059020	
	Harees (tomato paste)	2,708,773,600	2,083,672	1,700,700		هريس (معجون البندورة)	kilo	20029010	
	date molasses	1,072,500,000	825,000	1,250,000		دبس التمر	kilo	20079940	
	Mixed juices in packages less than 10 kg, not concentrated	780,000,000	600,000	17,000,000	9940000	خليط عصائر في عبوات أقل من 10 كيلو غيرمركزة	liter	20099011	
	Tomato sauce called ketchup and other tomato sauces	420,591,600	323,532	305,748		صلصة طماطم " بندورة " مسماه كتش أب وصلصات طماطم آخر	kilo	21032000	

الصادرات السلعية حسب بلد المقصد و المواد لسنة 2024 (القيمة بالدينار العراقي & دولار امريكي)

exports according to country and commodities of destination for the year 2024 (value ID & \$)

Con.Table. (8)-Follow

تابع - جدول (8) - يتبع

Country	Commodity	القيمة بالدينار	القيمة بالدولار	الوزن (كغم)	الكمية	وصف السلعة	الوحدة القياسية	رمز النظام المنسق	بلد المقصد
		Value(I.D)	Value(\$)	Weight (K.G)	Quantity		Unit	HS.code	
	Other mayonnaise, hot sauce, garlic sauce, cheese sauce, other flavorings, sweetcorn syrup, or a mixture of mayonnaise and ketchup	11,375,000	8,750	25,000		غيرها من مايونيز او صلصة حارة و عمبة او صلصة جبن وثوم وغيرها من منكهه غذائية او سائل الذرة الحلوة او خليط من المايونيز والكتشاب	kilo	21039090	
	Soft drinks (Cola, 7-Up, and similar)	2,848,196,000	2,190,920	2,269,600	8521000	مشروبات غازية(كولا وسفن اب وما يماثلها)	liter	22021023	
	Grape vinegar and apple cider vinegar are edible.	35,100,000	27,000	27,000	24600	خل العنب وخل التفاح صالح للأكل	liter	22090011	
	Asphalt for construction	942,500,000	725,000	2,500,000		زفت اسفلت للبناء	kilo	27150020	
	Sodium hydroxide (caustic soda) solid	202,468,500	155,745	2,168,000		هيدروكسيد الصوديوم (صودا كاوية) جامد	kilo	28151100	
	hydrogen	36,270,000,000	27,900,000	54,687,486		هيدروجين	kilo	28041000	
	household soap	536,809,000	412,930	204,247		صابون منزلي	kilo	34011150	
	Dry powder detergents (such as Tite)	780,000,000	600,000	1,000,000		محضرات غسيل جافة مسحوقه (مثل تايت)	kilo	34022021	

الصادرات السلعية حسب بلد المقصد و المواد لسنة 2024 (القيمة بالدينار العراقي & دولار امريكي)

exports according to country and commodities of destination for the year 2024 (value ID & \$)

Con.Table. (8)-Follow

تابع - جدول (8) - يتبع

Country	Commodity	القيمة بالدينار	القيمة بالدولار	الوزن (كغم)	الكمية	وصف السلعة	الوحدة القياسية	رمز النظام المنسق	بلد المقصد
		Value(I.D)	Value(\$)	Weight (K.G)	Quantity		Unit	HS.code	
	Paper, wadding, felt and non-woven fabrics, impregnated or covered with soap or detergent, whether or not perfumed	552,500,000	425,000	500,000		ورق وحشو ولباد ونسج غير منسوجة، مشربة او مغطاة بالصابون او بمادة منظفة، وإن كانت معطرة	kilo	34011140	
	Organic surface-active products and preparations intended for use as soap	195,000,000	150,000	500,000		منتجات ومحضرات غواسل عضوية معدة للاستعمال كصابون	kilo	34011940	
	Other containing methane, ethane or propane or chlorofluorocarbons (CFCs), whether or not containing hydrochlorofluorocarbons (HCFCs) and containing methane, ethane or propane or HCFCs, but not containing chlorofluorocarbons (CFCs) and containing carbon t	13,195,000,000	10,150,000	11,468,000		غيرها تحتوي على ميثان، ايثان أو بروبيين كلورو فلورو كربونات (CFCs)، وإن كانت محتوية على هيدرو كلورو فلورو كربونات (HCFCs) و تحتوي على ميثان، ايثان أو بروبيين هيدرو كلورو فلورو كربونات (HCFCs)، ولكن غير محتوية على كلورو فلورو كربونات (CFCs) وتحتوي على ر	kilo	38140090	

الصادرات السلعية حسب بلد المقصد و المواد لسنة 2024 (القيمة بالدينار العراقي & دولار امريكي)

exports according to country and commodities of destination for the year 2024 (value ID & \$)

Con.Table. (8)-Follow

تابع - جدول (8) - يتبع

Country	Commodity	القيمة بالدينار	القيمة بالدولار	الوزن (كغم)	الكمية	وصف السلعة	الوحدة القياسية	رمز النظام المنسق	بلد المقصد
		Value(I.D)	Value(\$)	Weight (K.G)	Quantity		Unit	HS.code	
	Doors, windows, their frames and door sills of plastics	1,822,496,000	1,401,920	964,500		أبواب ونوافذ وأطرها وعتبات الأبواب من لدائن	kilo	39252000	
	Sample containers for medical laboratories (plastic ampoules) made of plastic	3,626,008,100	2,789,237	2,661,075		عبوات للعينات لزوم المختبرات الطبية(امبولات بلاستيك) من اللدائن	kilo	39269011	
	Plastic fishing net floats	729,014,000	560,780	552,360		عوامات لشبكات الصيد من اللدائن	kilo	39269030	
	charcoal	6,825,000	5,250	75,000		فحم خشبي	kilo	44029010	
	wood wool; wood flour	26,000,000	20,000	45,000		صوف الخشب؛ دقيق الخشب	kilo	44050000	
	Uncompartmentalized or comprising	97,500,000	75,000	25,000		غير مقصورة أو مقصورة	kilo	53091100	
	Carpets and other floor coverings of textile materials, with a pile of wool or fine animal hair	136,500,000	105,000	15,000		سجاد وأغطية أرضيات آخر من مواد نسجية، ذات أوبار من صوف أو وبر ناعم	kilo	57031000	
	Reinforcing steel with a circular cross-section less than 10 mm	1,950,000,000	1,500,000	3,000,000		حديد تسليح ذو مقطع عرضي دائري أقل من 10 مم	kilo	72151010	
	Lithium cells and cell packs (batteries)	459,486,300	353,451	4,019,837	7926	خلايا ومجموعات خلايا (بطاريات) من الليثيوم	.NO	85065000	

الصادرات السلعية حسب بلد المقصد و المواد لسنة 2024 (القيمة بالدينار العراقي & دولار امريكي)

exports according to country and commodities of destination for the year 2024 (value ID & \$)

Con.Table. (8)-Follow

تابع - جدول (8) - يتبع

Country	Commodity	القيمة بالدينار	القيمة بالدولار	الوزن (كغم)	الكمية	وصف السلعة	الوحدة القياسية	رمز النظام المنسق	بلد المقصد
		Value(I.D)	Value(\$)	Weight (K.G)	Quantity		Unit	HS.code	
	Other wooden dining rooms, living room, floor-standing clothes hangers, wall cabinets, and cabinets used as hand basin holders.	5,850,000	4,500	4,500		غيرها من غرف طعام من خشب وقاعة جلوس و علاقات للملابس ترتكز على الأرض وخزانن حائط و خزانن تستعمل كحوامل لمغاسل الأيدي	kilo	94036090	
	Smoking pipe parts (including hookah)	130,000,000	100,000	8,500		أجزاء غلايين تدخين (بما في ذلك الشيشة)	kilo	96140040	
total		85,615,010,000	65,857,700	127,239,093	18,493,526				المجموع
Syria									111 سوريا
	fresh or chilled garlic	9,750,000	7,500	50,000		ثوم طازجة أو مبردة	kilo	7032000	
	lentils	35,100,000	27,000	100,000		عدس	kilo	7134000	
	Dates	2,747,265,300	2,113,281	4,003,995		تمر	kilo	8041000	
	Rice, wholly or partly milled, whether or not polished or varnished	10,663,835,000	8,202,950	14,288,800		أرز مضروب كلياً أو جزئياً، وإن كان ممسوحاً أو ملمعاً	kilo	10063000	
	Flour, semolina and date powder	3,883,101,300	2,987,001	6,063,000		دقيق وسميد ومسحوق من التمر	kilo	11063010	
	date molasses	429,000,000	330,000	300,000		دبس التمر	kilo	20079940	

الصادرات السلعية حسب بلد المقصد و المواد لسنة 2024 (القيمة بالدينار العراقي & دولار امريكي)

exports according to country and commodities of destination for the year 2024 (value ID & \$)

Con.Table. (8)-Follow

تابع - جدول (8) - يتبع

Country	Commodity	القيمة بالدينار	القيمة بالدولار	الوزن (كغم)	الكمية	وصف السلعة	الوحدة القياسية	رمز النظام المنسق	بلد المقصد
		Value(I.D)	Value(\$)	Weight (K.G)	Quantity		Unit	HS.code	
	raw or impure sulfur	3,450,720,000	2,654,400	80,000,000		كبريت خام أو غير نقي	kilo	25030010	
	Terpene residues remaining from the detergency of base oils	189,150,000	145,500	225,000		رواسب تريبنية متبقية من نزع التربين من الزيوت الأساسية	kilo	33019030	
	Sample containers for medical laboratories (plastic ampoules) made of plastic	92,177,800	70,906	37,534		عبوات للعينات لزوم المختبرات الطبية(امبولات بلاستيك) من اللدائن	kilo	39269011	
	Whole skins and hides, unsplit, of a weight per skin not exceeding 8 kg if primarily dried, 10 kg if dry salted, or 16 kg if fresh, wet salted or otherwise preserved	84,531,200	65,024	4,320		صلال وجلود كاملة ، غير مشطورة ، لا يتجاوز وزن الجلد الواحد منها 8 كجم إذا كان مجففاً بصورة أولية، أو 10 كجم إذا كان مملحاً وهو جاف أو 16 كجم إذا كان طرياً ، أو مملحاً وهو رطب أو محفوظاً بطرق أخرى	kilo	41012000	
	Cast iron cans with a capacity of less than 50 liters for beverages and juices, welded or folded	372,204,300	286,311	32,975		علب تغلق باللحام أو بالثنى من حديد صب بسعة أقل من 50 لتر للمشروبات والعصير	kilo	73102110	

الصادرات السلعية حسب بلد المقصد و المواد لسنة 2024 (القيمة بالدينار العراقي & دولار امريكي)

exports according to country and commodities of destination for the year 2024 (value ID & \$)

Con.Table. (8)-Follow

تابع - جدول (8) - يتبع

Country	Commodity	القيمة بالدينار	القيمة بالدولار	الوزن (كغم)	الكمية	وصف السلعة	الوحدة القياسية	رمز النظام المنسق	بلد المقصد
		Value(I.D)	Value(\$)	Weight (K.G)	Quantity		Unit	HS.code	
	Stoppers and caps (including crown caps, screw caps and dropper caps), bottle caps, screw caps and lids for drums, seals and other fittings, of base metal	68,523,000	52,710	9,850		سدادات وأغطية (بما في ذلك الأغطية التاجية والأغطية الملولبة وسدادات الصب "القطارة")، كبسولات للقتاني، وسدادات ملولبة وأغطيتها للبراميل، أختام وغيرها من لوازم ضمان إحكام الإغلاق "الترخيص"، من معادن عادية	kilo	83090000	
total		22,025,357,900	16,942,583	105,115,474	0				المجموع
Lebanon									لبنان 113
	Edible offal and entrails of sheep or goat, fresh or chilled	6,681,350,000	5,139,500	5,139,500		أحشاء وأطراف صالحة للأكل من ضأن أو ماعز طازجة أو مبردة	kilo	2068010	
	Fresh or chilled onions and leeks	276,633,500	212,795	1,418,635		بصل وعسقلان طازجة أو مبردة	kilo	7031000	
	fresh or chilled garlic	67,080,000	51,600	217,500		ثوم طازجة أو مبردة	kilo	7032000	
	lentils	1,807,819,000	1,390,630	5,039,000		عدس	kilo	7134000	

الصادرات السلعية حسب بلد المقصد و المواد لسنة 2024 (القيمة بالدينار العراقي & دولار امريكي)

exports according to country and commodities of destination for the year 2024 (value ID & \$)

Con.Table. (8)-Follow

تابع - جدول (8) - يتبع

Country	Commodity	القيمة بالدينار	القيمة بالدولار	الوزن (كغم)	الكمية	وصف السلعة	الوحدة القياسية	رمز النظام المنسق	بلد المقصد
		Value(I.D)	Value(\$)	Weight (K.G)	Quantity		Unit	HS.code	
	Dates					تمر			
		174,986,500	134,605	274,950			kilo	8041000	
	Red watermelon "Dalaa"					بطيخ أحمر " دلّاع " رقي			
		148,281,900	114,063	591,000			kilo	8071100	
	fresh pomegranates					رمان طازجة			
		6,279,000	4,830	23,000			kilo	8109010	
	Other spices and seasoning mixtures specified in Note 1 (b) to this Chapter	2,808,000	2,160	3,600		بهارات وتوابل آخر مخاليط مذكورة في الملاحظة 1 (ب) لهذا الفصل	kilo	9109100	
	Rice, wholly or partly milled, whether or not polished or varnished	128,115,000	98,550	365,000		أرز مضروب كلياً أو جزئياً، وإن كان ممسوحاً أو ملمعاً	kilo	10063000	
	Flour, semolina and date powder	1,393,600,000	1,072,000	2,675,000		دقيق وسميد ومسحوق من التمر	kilo	11063010	
	Mixed pickles	68,244,800	52,496	88,300		مخللات مشكلة (طرشي)	kilo	20019070	
	date molasses	3,394,662,700	2,611,279	2,710,656		دبس التمر	kilo	20079940	

الصادرات السلعية حسب بلد المقصد و المواد لسنة 2024 (القيمة بالدينار العراقي & دولار امريكي)

exports according to country and commodities of destination for the year 2024 (value ID & \$)

Con.Table. (8)-Follow

تابع - جدول (8) - يتبع

Country	Commodity	القيمة بالدينار	القيمة بالدولار	الوزن (كغم)	الكمية	وصف السلعة	الوحدة القياسية	رمز النظام المنسق	بلد المقصد
		Value(I.D)	Value(\$)	Weight (K.G)	Quantity		Unit	HS.code	
	Other mayonnaise, hot sauce, garlic sauce, cheese sauce, other flavorings, sweetcorn syrup, or a mixture of mayonnaise and ketchup	17,186,000	13,220	22,800		غيرها من مايونيز او صلصة حارة و عمبة او صلصة جبن وثوم وغيرها من منكهه غذائية او سائل الذرة الحلوة او خليط من المايونيز والكتشاب	kilo	21039090	
	Other than various chemical products	149,500,000	115,000	230,000		غيرها من منتجات كيمياوية متنوعة	kilo	38112900	
	Sample containers for medical laboratories (plastic ampoules) made of plastic	2,213,766,100	1,702,897	15,084,545		عبوات للعينات لزوم المختبرات الطبية(امبولات بلاستيك) من اللدائن	kilo	39269011	
	Plastic fishing net floats	11,830,000	9,100	11,080		عوامات لشباك الصيد من اللدائن	kilo	39269030	
	Upholstery covers, goods covers, wagon covers and similar protective articles of plastics	23,004,800	17,696	34,031		أغطية المفروشات وأغطية البضائع وأغطية العربات والأصناف الواقية المماثلة من اللدائن	kilo	39269060	
	Other Holy Quran (Mushaf)	494,520,000	380,400	4,500		غيرها من قرآن كريم (مصحف)	kilo	49019919	

الصادرات السلعية حسب بلد المقصد و المواد لسنة 2024 (القيمة بالدينار العراقي & دولار امريكي)

exports according to country and commodities of destination for the year 2024 (value ID & \$)

Con.Table. (8)-Follow

تابع - جدول (8) - يتبع

Country	Commodity	القيمة بالدينار	القيمة بالدولار	الوزن (كغم)	الكمية	وصف السلعة	الوحدة القياسية	رمز النظام المنسق	بلد المقصد
		Value(I.D)	Value(\$)	Weight (K.G)	Quantity		Unit	HS.code	
	Cast iron cans with a capacity of less than 50 liters for beverages and juices, welded or folded	1,978,587,000	1,521,990	215,600		علب تغلق باللحام أو بالثنى من حديد صب بسعة أقل من 50 لتر للمشروبات والعصير	kilo	73102110	
	Stoppers and caps (including crown caps, screw caps and dropper caps), bottle caps, screw caps and lids for drums, seals and other fittings, of base metal	398,060,000	306,200	52,156		سدادات وأغطية (بما في ذلك الأغطية التاجية والأغطية الملولبة وسدادات الصب "القطارة")، كبسولات للقتاني، وسدادات ملولبة وأغطيتها للبراميل، أختام وغيرها من لوازم ضمان إحكام الإغلاق "الترصيص"، من معادن عادية	kilo	83090000	
total		19,436,314,300	14,951,011	34,200,853	0				المجموع
United Arab Emirates									120 الامارات
	Edible meat, offal and entrails of turkeys and fowls, not cut into portions, fresh or chilled	32,500,000	25,000	100,000		لحوم وأحشاء وأطراف صالحة للأكل من ديوك ودجاجات رومية "حبش غير مقطعة لأجزاء، طازجة أو مبردة	kilo	2072400	

الصادرات السلعية حسب بلد المقصد و المواد لسنة 2024 (القيمة بالدينار العراقي & دولار امريكي)

exports according to country and commodities of destination for the year 2024 (value ID & \$)

Con.Table. (8)-Follow

تابع - جدول (8) - يتبع

Country	Commodity	القيمة بالدينار	القيمة بالدولار	الوزن (كغم)	الكمية	وصف السلعة	الوحدة القياسية	رمز النظام المنسق	بلد المقصد
		Value(I.D)	Value(\$)	Weight (K.G)	Quantity		Unit	HS.code	
	Skimmed milk powder in hermetically sealed containers with a capacity exceeding 5 kg, not containing added sugar or other sweeteners	6,673,849,000	5,133,730	1,458,675		حليب مسحوق منزوع قشدة في عبوات محكمة الغلق وبسعة تزيد عن 5 كغم لا تحتوي على سكر مضاف أو مواد تحلية أخرى	kilo	4021011	
	Rootless cuttings and grafts	5,200,000	4,000	1,600		فسائل دون جذور وطعوم	kilo	6021000	
	Frozen potatoes	538,850,000	414,500	2,236,000		بطاطا (بطاطس) طازجة أو مبردة	kilo	7019000	
	lentils	98,280,000	75,600	280,000		عدس	kilo	7134000	
	Dates	1,584,895,000	1,219,150	3,269,000		تمر	kilo	8041000	
	Rice, wholly or partly milled, whether or not polished or varnished	546,000,000	420,000	840,000		أرز مطروبو كلياً أو جزئياً، وإن كان ممسوحاً أو ملمعاً	kilo	10063000	
	sugar-cane	4,799,600	3,692	2,000		قصب السكر	kilo	12129300	

الصادرات السلعية حسب بلد المقصد و المواد لسنة 2024 (القيمة بالدينار العراقي & دولار امريكي)

exports according to country and commodities of destination for the year 2024 (value ID & \$)

Con.Table. (8)-Follow

تابع - جدول (8) - يتبع

Country	Commodity	القيمة بالدينار	القيمة بالدولار	الوزن (كغم)	الكمية	وصف السلعة	الوحدة القياسية	رمز النظام المنسق	بلد المقصد
		Value(I.D)	Value(\$)	Weight (K.G)	Quantity		Unit	HS.code	
	Beef and lamb in tightly sealed metal cans (canned food, etc.)	3,673,878,000	2,826,060	648,000		لحم بقر و غنم ضمن علب معدنية محكمة الغلق (معلبات مثل التغذيةية وغيرها)	kilo	16029010	
	Chewing gum, even if it is coated with sugar	390,000,000	300,000	100,000		لبان المضغ (علك) وإن كان مكسو بالسكر	kilo	17041000	
	Mixed juices in packages less than 10 kg, not concentrated	10,615,800	8,166	23,207	22350	خليط عصائر في عبوات أقل من 10 كيلو غيرمركزة	liter	20099011	
	Flour, powders and pellets, of meat, meat offal or meat scum; animal fat scum	851,233,500	654,795	1,417,624		دقيق ومساحيق وكريات مكتلة، من لحوم أو أحشاء أو أطراف؛ حثالات شحوم حيوانية	kilo	23011000	
	Hookah tobacco	18,088,462,600	13,914,202	1,138,000		معسل الاركيلة	kilo	24031990	
	light naphtha	154,891,889,100	119,147,607	416,186,000	282435776	نافثا خفيفة	liter	27101211	
	Other aircraft engine fuel	34,519,875,000	26,553,750	56,250,000	58556250	وقود لمحركات الطائرات الأخر	liter	27101223	
	heavy fuel oil	4,226,909,031,800	3,251,468,486	7,675,237,586	3,381,386,299,292	زيت الوقود الثقيل	liter	27101920	
	Asphalt for construction	12,740,000,000	9,800,000	39,518,750		زفت اسفلت للبناء	kilo	27150020	

الصادرات السلعية حسب بلد المقصد و المواد لسنة 2024 (القيمة بالدينار العراقي & دولار امريكي)

exports according to country and commodities of destination for the year 2024 (value ID & \$)

Con.Table. (8)-Follow

تابع - جدول (8) - يتبع

Country	Commodity	القيمة بالدينار	القيمة بالدولار	الوزن (كغم)	الكمية	وصف السلعة	الوحدة القياسية	رمز النظام المنسق	بلد المقصد
		Value(I.D)	Value(\$)	Weight (K.G)	Quantity		Unit	HS.code	
	Carbon (carbon soot and other forms of carbon, not elsewhere included or specified)	442,000,000	340,000	143,000		كربون (هباب الكربون وغيره من أشكال الكربون، غير الداخلة أو المذكورة في مكان آخر)	kilo	28030000	
	Mastic/Flancote surface putty	363,688,650,000	279,760,500	1,828,500,000		معجون للاسطح ماسنك / فلانكوت	kilo	32141095	
	Other than	105,017,250,000	80,782,500	672,500,000		غيرها من من	kilo	38112900	
	Acidified sheep hides and skins, de-wooled	780,000,000	600,000	120,000		صلال وجلود فصيلة الضأن منزوعة الصوف محمضة	kilo	41022100	
	fine or coarse wool or hair lint	390,000,000	300,000	100,000		نسلالات صوف أو وبر ناعم أو خشن	kilo	51040000	
	Other felt made of wool or fine hair, felt for roofing or damp-proof	5,356,000	4,120	412		لباد آخر من صوف أو وبر ناعم لباد مخصص للسقوف أو مضاد للرطوبة	kilo	56022110	
	Other interchangeable tools	156,000,000	120,000	300,000		أدوات آخر قابلة للتبديل	kilo	82079000	
total		4,932,038,615,400	3,793,875,858	10,700,369,854	3,381,727,313,668				المجموع
Saudi Arabia									السعودية 122
	Fresh or chilled tomatoes	7,475,000	5,750	23,000		طماطم (بندورة) طازجة أو مبردة	kilo	7020000	

الصادرات السلعية حسب بلد المقصد و المواد لسنة 2024 (القيمة بالدينار العراقي & دولار امريكي)

exports according to country and commodities of destination for the year 2024 (value ID & \$)

Con.Table. (8)-Follow

تابع - جدول (8) - يتبع

Country	Commodity	القيمة بالدينار	القيمة بالدولار	الوزن (كغم)	الكمية	وصف السلعة	الوحدة القياسية	رمز النظام المنسق	بلد المقصد
		Value(I.D)	Value(\$)	Weight (K.G)	Quantity		Unit	HS.code	
	Fresh or chilled onions and leeks	347,750,000	267,500	1,125,000		بصل وعسقلان طازجة أو مبردة	kilo	7031000	
	Frozen potatoes	13,650,000	10,500	70,000		بطاطا (بطاطس) طازجة أو مبردة	kilo	7019000	
	Red watermelon "Dalaa"	34,450,000	26,500	145,000		بطيخ أحمر " دلاع " رقي	kilo	8071100	
	Rice, wholly or partly milled, whether or not polished or varnished	216,320,000	166,400	595,000		أرز مضروب كلياً أو جزئياً، وإن كان ممسوحاً أو ملمعاً	kilo	10063000	
	hay	3,250,000	2,500	110,000		تبن	kilo	12130010	
	Sesame plant extracts and juices (rashi)	445,437,200	342,644	340,644		عصارات وخلصات نباتية من السمسم (راشي)	kilo	13021910	
	Chewing gum containing alcohol	13,852,800	10,656	22,328		لبان المضغ (علك) تحتوي على كحول	kilo	17049010	
	Sugar products containing cocoa (nougat chocolate)	18,330,000	14,100	4,744		منتجات سكرية محتوية علي كاكاو (جكليت نوكا)	kilo	18069020	
	Chips and pasta made from potato flour	39,382,200	30,294	6,848		جيس (chips) ومعكرونة من دقيق البطاطا	kilo	19021921	
	Oriental sweets (kanafeh, baklava, and similar)	6,224,400	4,788	1,915		حلويات شرقية (كنافة، بقلاوة وما يماثلها)	kilo	19059020	

الصادرات السلعية حسب بلد المقصد و المواد لسنة 2024 (القيمة بالدينار العراقي & دولار امريكي)

exports according to country and commodities of destination for the year 2024 (value ID & \$)

Con.Table. (8)-Follow

تابع - جدول (8) - يتبع

Country	Commodity	القيمة بالدينار	القيمة بالدولار	الوزن (كغم)	الكمية	وصف السلعة	الوحدة القياسية	رمز النظام المنسق	بلد المقصد
		Value(I.D)	Value(\$)	Weight (K.G)	Quantity		Unit	HS.code	
	Mixed pickles					مخللات مشكلة (طرشي)			
		167,975,600	129,212	499,377			kilo	20019070	
	Harees (tomato paste)					هريس (معجون البندورة)			
		42,898,700	32,999	21,912			kilo	20029010	
	date molasses					دبس التمر			
		210,975,700	162,289	317,798			kilo	20079940	
	Peel fruit puree with or without added sugar					هريس الثمار القشرية مع إضافة سكر او بدونه			
		7,540,000	5,800	11,600			kilo	20079960	
	household soap					صابون منزلي			
		48,201,400	37,078	21,355			kilo	34011150	
	Doors, windows, their frames and door sills of plastics					أبواب ونوافذ وأطرها وعتبات الأبواب من لدائن			
		639,392,000	491,840	354,160			kilo	39252000	
	Sample containers for medical laboratories (plastic ampoules) made of plastic					عبوات للعينات لزوم المختبرات الطبية(امبولات بلاستيك) من اللدائن			
		243,057,100	186,967	162,777			kilo	39269011	
	used plastic drums and cans					براميل ودنان بلاستيك مستعملة			
		260,000,000	200,000	500,000			kilo	39269093	

الصادرات السلعية حسب بلد المقصد و المواد لسنة 2024 (القيمة بالدينار العراقي & دولار امريكي)

exports according to country and commodities of destination for the year 2024 (value ID & \$)

Con.Table. (8)-Follow

تابع - جدول (8) - يتبع

Country	Commodity	القيمة بالدينار	القيمة بالدولار	الوزن (كغم)	الكمية	وصف السلعة	الوحدة القياسية	رمز النظام المنسق	بلد المقصد
		Value(I.D)	Value(\$)	Weight (K.G)	Quantity		Unit	HS.code	
	Wooden frames for pictures, paintings, mirrors, or the like	91,150,800	70,116	1,000		أطر من خشب للصور أو اللوحات أو المرايا أو ما يماثلها	kilo	44140000	
	Other Holy Quran (Mushaf)	67,719,600	52,092	61		غيرها من قرآن كريم (مصحف)	kilo	49019919	
	wool shear	65,000,000	50,000	100,000		صوف جز	kilo	51011100	
	fine or coarse wool or hair lint	65,000,000	50,000	100,000		نسالات صوف أو وبر ناعم أو خشن	kilo	51040000	
	Carpets and floor coverings "Kilim", "Shumak", "Kermani" and similar hand-woven rugs	207,340,900	159,493	149,345		سجاد وأغطية أرضيات "كليم"، "شوماك"، "كرمانى" وبسط مماثلة يدوية النسيج	kilo	57021000	
	Carpets and rugs made of velvet threads	217,863,100	167,587	16,000		سجاد وبسط من خيوط قطيفة	kilo	57023210	
	Carpets and other floor coverings of textile materials, with a pile of wool or fine animal hair	65,000,000	50,000	60,000		سجاد وأغطية أرضيات آخر من مواد نسجية، ذات أوبار من صوف أو وبر ناعم	kilo	57031000	

الصادرات السلعية حسب بلد المقصد و المواد لسنة 2024 (القيمة بالدينار العراقي & دولار امريكي)

exports according to country and commodities of destination for the year 2024 (value ID & \$)

Con.Table. (8)-Follow

تابع - جدول (8) - يتبع

Country	Commodity	القيمة بالدينار	القيمة بالدولار	الوزن (كغم)	الكمية	وصف السلعة	الوحدة القياسية	رمز النظام المنسق	بلد المقصد
		Value(I.D)	Value(\$)	Weight (K.G)	Quantity		Unit	HS.code	
	Crushed glass waste and other glass scrap and scrap; glass in lumps	214,500,000	165,000	1,112,000		نفايات زجاج مسحوقة وغيرها من فضلات ونفايات زجاج؛ زجاج كتلاً	kilo	70010000	
	Brass bars	950,248,000	730,960	864		قضبان من(نحاس أصفر)	kilo	74072110	
	Aluminum casting molds	38,538,500,000	29,645,000	38,500,000		قوالب صب من الالمنيوم	kilo	84806010	
	Other switches, circuit breakers, surge protectors, voltage regulators and shock absorbers	7,077,263,700	5,444,049	1,853,832	181470	غيرها من مفاتيح تقسيم ومفاتيح وصل وقطع التيار ومانعات صواعق ومحددات جهد " توتر " وأجهزة إمتصاص الصدمات الكهربائية	.NO	85359000	
	total	50,325,748,200	38,712,114	46,226,560	181,470				المجموع
Oman									123 سلطنة عمان
	Harees (tomato paste)	342,163,900	263,203	219,336		هريس (معجون البندورة)	kilo	20029010	
	date molasses	2,493,855,000	1,918,350	1,323,000		دبس التمر	kilo	20079940	
	Waste and scrap of unbleached kraft paper or paperboard, or of corrugated paper or paperboard	325,000,000	250,000	1,000,000		نفايات وفضلات من ورق أو ورق مقوى ، كرافت غير مقصور ، أو من ورق أو ورق مقوى ، مموج	kilo	47071000	
	total	3,161,018,900	2,431,553	2,542,336					المجموع

الصادرات السلعية حسب بلد المقصد و المواد لسنة 2024 (القيمة بالدينار العراقي & دولار امريكي)

exports according to country and commodities of destination for the year 2024 (value ID & \$)

Con.Table. (8)-Follow

تابع - جدول (8) - يتبع

Country	Commodity	القيمة بالدينار	القيمة بالدولار	الوزن (كغم)	الكمية	وصف السلعة	الوحدة القياسية	رمز النظام المنسق	بلد المقصد
		Value(I.D)	Value(\$)	Weight (K.G)	Quantity		Unit	HS.code	
Qatar									قطر 124
	Fresh or chilled onions and leeks	543,400,000	418,000	1,280,000		بصل وعسقلان طازجة أو مبردة	kilo	7031000	
	Frozen potatoes	65,000,000	50,000	100,000		بطاطا (بطاطس) طازجة أو مبردة	kilo	7019000	
	Dates	24,570,000	18,900	54,000		تمر	kilo	8041000	
	Flour, semolina and date powder	75,712,000	58,240	112,000		دقيق وسميد ومسحوق من التمر	kilo	11063010	
	Other forage plant seeds	44,720,000	34,400	4,300		غيرها من بذور نباتات علفية	kilo	12092900	
	hay	130,000,000	100,000	500,000		تبن	kilo	12130010	
	Other powder and pellets of alfalfa	423,670,000	325,900	1,759,000		غيرها من مسحوق وكريات مكثلة من برسيم (فصة أو الفلن)	kilo	12149000	
	date molasses	18,538,000	14,260	17,000		دبس التمر	kilo	20079940	
	Soft drinks (Cola, 7-Up, and similar)	526,500,000	405,000	150,000	2,025,000	مشروبات غازية(كولا وسفن اب وما يماثلها)	liter	22021023	
	Carpets and floor coverings "Kilim", "Shumak", "Kermani" and similar hand-woven rugs	3,251,300	2,501	3,500		سجاد وأغطية أرضيات " كليم", " شوماك", " كرماني" وبسط مماثلة يدوية النسيج	kilo	57021000	
total		1,855,361,300	1,427,201	3,979,800	2,025,000				المجموع

الصادرات السلعية حسب بلد المقصد و المواد لسنة 2024 (القيمة بالدينار العراقي & دولار امريكي)

exports according to country and commodities of destination for the year 2024 (value ID & \$)

Con.Table. (8)-Follow

تابع - جدول (8) - يتبع

Country	Commodity	القيمة بالدينار	القيمة بالدولار	الوزن (كغم)	الكمية	وصف السلعة	الوحدة القياسية	رمز النظام المنسق	بلد المقصد
		Value(I.D)	Value(\$)	Weight (K.G)	Quantity		Unit	HS.code	
Kuwait									125 الكويت
	Fresh or chilled truffles					كمأة (فقع) طازجة أو مبردة			
		104,000,000	80,000	15,000			kilo	7095910	
	Dates					تمر			
		36,077,600	27,752	36,135			kilo	8041000	
	hay					تين			
		455,000,000	350,000	3,500,000			kilo	12130010	
	Other powder and pellets of alfalfa					غيرها من مسحوق وكريات مكثلة من برسيم (فصة أو الفالفا)			
		9,340,500,000	7,185,000	36,152,000			kilo	12149000	
	Mixed pickles					مخللات مشكلّة (طرشي)			
		78,000,000	60,000	20,000			kilo	20019070	
	Doors, windows, their frames and door sills of plastics					أبواب ونوافذ وأطرها وعتبات الأبواب من لدائن			
		256,048,000	196,960	141,300			kilo	39252000	
	Waste and scrap of unbleached kraft paper or paperboard, or of corrugated paper or paperboard					نفايات وفضلات من ورق أو ورق مقوى ، كرافت غير مقصور ، أو من ورق أو ورق مقوى ، مموج			
		162,500,000	125,000	500,000			kilo	47071000	
	Other Holy Quran (Mushaf)					غيرها من قرآن كريم (مصحف)			
		58,500,000	45,000	20,600			kilo	49019919	

الصادرات السلعية حسب بلد المقصد و المواد لسنة 2024 (القيمة بالدينار العراقي & دولار امريكي)

exports according to country and commodities of destination for the year 2024 (value ID & \$)

Con.Table. (8)-Follow

تابع - جدول (8) - يتبع

Country	Commodity	القيمة بالدينار	القيمة بالدولار	الوزن (كغم)	الكمية	وصف السلعة	الوحدة القياسية	رمز النظام المنسق	بلد المقصد
		Value(I.D)	Value(\$)	Weight (K.G)	Quantity		Unit	HS.code	
	Carpets and floor coverings "Kilim", "Shumak", "Kermani" and similar hand-woven rugs	94,250,000	72,500	14,500		سجاد وأغطية أرضيات " كليم "، " شوماك "، " كرماني " وبسط مماثلة يدوية النسيج	kilo	57021000	
	Other carpets (non-woven) of carded textile fibres bonded with rubber or elastomeric materials, etc.	420,152,200	323,194	163,987		غيرها من سجاد (غيرمنسوج) من ألياف نسجية مندوفة متماسكة بمطاط أو مواد لدنة ... الخ	kilo	57050090	
	total	11,005,027,800	8,465,406	40,563,522	0				المجموع
	Zone Total	5,125,462,453,800	3,942,663,426	11,060,237,492	3,381,748,013,664				مجموع المنطقة
	other Asian countries								2 الدول الاسيوية الأخرى
	Indonesia								131 اندونيسيا
	Dates	11,375,000	8,750	25,000		تمر	kilo	8041000	
	Granulated slag (slag sand) from the iron or steel industry	26,000,000	20,000	2,000,000		خبث محبب (خبث رملي) ناتج عن صناعة الحديد أو الصلب	kilo	26180000	
	total	37,375,000	28,750	2,025,000	0				المجموع

الصادرات السلعية حسب بلد المقصد و المواد لسنة 2024 (القيمة بالدينار العراقي & دولار امريكي)

exports according to country and commodities of destination for the year 2024 (value ID & \$)

Con.Table. (8)-Follow

تابع - جدول (8) - يتبع

Country	Commodity	القيمة بالدينار	القيمة بالدولار	الوزن (كغم)	الكمية	وصف السلعة	الوحدة القياسية	رمز النظام المنسق	بلد المقصد
		Value(I.D)	Value(\$)	Weight (K.G)	Quantity		Unit	HS.code	
Iran									ايران 132
	Dates	84,500,000	65,000	130,000		تمر	kilo	8041000	
	Juices and extracts of licorice roots (from licorice)	650,000,000	500,000	1,000,000		عصارات وخلصات نباتية من جذور السوس (من عرق السوس)	kilo	13021200	
	Other than	497,250,000	382,500	2,500,000		غيرها من من	kilo	38112900	
	total	1,231,750,000	947,500	3,630,000					المجموع
Pakistan									باكستان 133
	Edible offal and entrails of sheep or goat, fresh or chilled	56,875,000	43,750	275,000		أحشاء وأطراف صالحة للأكل من ضأن أو ماعز طازجة أو مبردة	kilo	2068010	
	Dates	660,721,100	508,247	1,266,990		تمر	kilo	8041000	
	Soups, broths, and preparations that are low in calories and sugar and rich in protein, prepared in powder form.	74,750,000	57,500	100,000		حساء ومرق ومحضرات اعدادها قليلة السعرات الحرارية و السكريات و الغنية بالبروتينات، معدة على شكل مساحيق	kilo	21041010	
	Other than	397,800,000	306,000	3,000,000		غيرها من من	kilo	38112900	
	total	1,190,146,100	915,497	4,641,990	0				المجموع

الصادرات السلعية حسب بلد المقصد و المواد لسنة 2024 (القيمة بالدينار العراقي & دولار امريكي)

exports according to country and commodities of destination for the year 2024 (value ID & \$)

Con.Table. (8)-Follow

تابع - جدول (8) - يتبع

Country	Commodity	القيمة بالدينار	القيمة بالدولار	الوزن (كغم)	الكمية	وصف السلعة	الوحدة القياسية	رمز النظام المنسق	بلد المقصد
		Value(I.D)	Value(\$)	Weight (K.G)	Quantity		Unit	HS.code	
Thailand									تايلند 134
	Dates					تمر			
		12,285,000	9,450	27,000			kilo	8041000	
	total	12,285,000	9,450	27,000	0				المجموع
Turkey									تركيا 135
	Hookah tobacco					معسل الاركيطة			
		5,429,102,900	4,176,233	2,796,000			kilo	24031990	
	Other than					غيرها من من			
		895,050,000	688,500	5,500,000			kilo	38112900	
	Waste and scrap of unbleached kraft paper or paperboard, or of corrugated paper or paperboard					نفايات وفضلات من ورق أو ورق مقوى ، كرافت غير مقصور ، أو من ورق أو ورق مقوى ، موج			
		585,000,000	450,000	1,500,000			kilo	47071000	
	total	6,909,152,900	5,314,733	9,796,000	0				المجموع
China									الصين 136
	Fatty acids from "tall oil"					أحماض دهنية من زيت الطول أويل "			
		153,744,500	118,265	89,270			kilo	38231300	
	prefabricated aluminum buildings					مباني مسبقة الصنع من ألومنيوم			
		1,476,150,000	1,135,500	900,300			kilo	94069030	
	total	1,629,894,500	1,253,765	989,570	0				المجموع

الصادرات السلعية حسب بلد المقصد و المواد لسنة 2024 (القيمة بالدينار العراقي & دولار امريكي)

exports according to country and commodities of destination for the year 2024 (value ID & \$)

Con.Table. (8)-Follow

تابع - جدول (8) - يتبع

Country	Commodity	القيمة بالدينار	القيمة بالدولار	الوزن (كغم)	الكمية	وصف السلعة	الوحدة القياسية	رمز النظام المنسق	بلد المقصد
		Value(I.D)	Value(\$)	Weight (K.G)	Quantity		Unit	HS.code	
Afghanistan									140 افغانستان
	Dates					تمر			
		56,871,100	43,747	124,990			kilo	8041000	
	total	56,871,100	43,747	124,990					المجموع
Brunei									141 بروني (بروناي)
	Liquid soap, even if it is medical					صابون بشكل سائل وان كان طبي			
		26,936,000	20,720	3,700			kilo	34012010	
	total	26,936,000	20,720	3,700					المجموع
India									148 الهند
	Dates					تمر			
		58,075,339,400	44,673,338	126,568,202			kilo	8041000	
	Soybean oil, crude oil whether or not the gum has been removed					زيت فول الصويا زيت خام وان كان قد ازيل صمغة			
		519,697,750,000	399,767,500	390,086,960			kilo	15071000	
	Sugar products containing cocoa (nougat chocolate)					منتجات سكرية محتوية علي كاكاو (جكليت نوكا)			
		66,300,000	51,000	23,160			kilo	18069020	
	Asphalt for construction					زفت اسفلت للبناء			
		59,202,000,000	45,540,000	166,234,750			kilo	27150020	

الصادرات السلعية حسب بلد المقصد و المواد لسنة 2024 (القيمة بالدينار العراقي & دولار امريكي)

exports according to country and commodities of destination for the year 2024 (value ID & \$)

Con.Table. (8)-Follow

تابع - جدول (8) - يتبع

Country	Commodity	القيمة بالدينار	القيمة بالدولار	الوزن (كغم)	الكمية	وصف السلعة	الوحدة القياسية	رمز النظام المنسق	بلد المقصد
		Value(I.D)	Value(\$)	Weight (K.G)	Quantity		Unit	HS.code	
	Preparations in gel form intended for use in human or veterinary medicine as a lubricant for certain parts of the body during surgical operations or medical examinations, or as a bonding agent between the body and medical instruments.	313,300	241	25		محضرات مقدمة بشكل هلام معدة للإستعمال في الطب البشرى أو الطب البيطرى كمادة مزيطة لبعض أجزاء الجسم أثناء العمليات الجراحية أو الفحوصات الطبية أو كعامل ربط بين الجسم والأدوات الطبية	kilo	30067000	
	Other than	2,600,000,000	2,000,000	10,000,000		غيرها من من	kilo	38112900	
	Fatty acids from "tall oil"	11,955,095,100	9,196,227	17,538,452		أحماض دهنية من زيت " الطول أويل "	kilo	38231300	
	From processing used tires that are not retreaded (for retreading)	308,750,000	237,500	750,000		من معالجة إطارات مستعملة غير قابلة للتجديد (للتلبيس)	kilo	40040010	

الصادرات السلعية حسب بلد المقصد و المواد لسنة 2024 (القيمة بالدينار العراقي & دولار امريكي)

exports according to country and commodities of destination for the year 2024 (value ID & \$)

Con.Table. (8)-Follow

تابع - جدول (8) - يتبع

Country	Commodity	القيمة بالدينار	القيمة بالدولار	الوزن (كغم)	الكمية	وصف السلعة	الوحدة القياسية	رمز النظام المنسق	بلد المقصد
		Value(I.D)	Value(\$)	Weight (K.G)	Quantity		Unit	HS.code	
	Whole skins and hides, unsplit, of a weight per skin not exceeding 8 kg if primarily dried, 10 kg if dry salted, or 16 kg if fresh, wet salted or otherwise preserved	25,504,700	19,619	26,500		صلال وجلود كاملة ، غير مشطورة ، لا يتجاوز وزن الجلد الواحد منها 8 كجم إذا كان مجففاً بصورة أولية، أو 10 كجم إذا كان مملحاً وهو جاف أو 16 كجم إذا كان طرياً ، أو مملحاً وهو رطب أو محفوظاً بطرق أخرى	kilo	41012000	
	Waste and scrap of unbleached kraft paper or paperboard, or of corrugated paper or paperboard	3,380,000,000	2,600,000	10,000,000		نفايات وفضلات من ورق أو ورق مقوى ، كرافت غير مقصور ، أو من ورق أو ورق مقوى ، موج	kilo	47071000	
	total	655,311,052,500	504,085,425	721,228,049					المجموع
Bangladesh									بنغلادش 151
	Dates					تمر			
		704,862,600	542,202	3,399,768			kilo	8041000	
	total	704,862,600	542,202	3,399,768					المجموع
Azerbaijan									أذربيجان 160
	Dates					تمر			
		10,610,600	8,162	23,320			kilo	8041000	
	total	10,610,600	8,162	23,320					المجموع

الصادرات السلعية حسب بلد المقصد و المواد لسنة 2024 (القيمة بالدينار العراقي & دولار امريكي)

exports according to country and commodities of destination for the year 2024 (value ID & \$)

Con.Table. (8)-Follow

تابع - جدول (8) - يتبع

Country	Commodity	القيمة بالدينار	القيمة بالدولار	الوزن (كغم)	الكمية	وصف السلعة	الوحدة القياسية	رمز النظام المنسق	بلد المقصد
		Value(I.D)	Value(\$)	Weight (K.G)	Quantity		Unit	HS.code	
Uzbekistan									161 اوزباكستان
	household soap					صابون منزلي			
		76,576,500	58,905	33			kilo	34011150	
	total	76,576,500	58,905	33					المجموع
	Zone Total	667,197,512,800	513,228,856	745,889,420					مجموع المنطقة
	Arab countries in Africa								3 الدول العربية في أفريقيا
Libyan Arab Jamahiriya									215 ليبيا
	ornamental birds					طيور الزينة			
		58,500,000	45,000	15,000	1500		.NO	1063920	
	total	58,500,000	45,000	15,000	1,500				المجموع
Egypt									216 مصر
	Edible offal and entrails of sheep or goat, fresh or chilled					أحشاء وأطراف صالحة للأكل من ضأن أو ماعز طازجة أو مبردة			
		1,223,391,000	941,070	751,785			kilo	2068010	
	Dates					تمر			
		536,554,200	412,734	1,173,240			kilo	8041000	
	Flour, semolina and date powder					دقيق وسميد ومسحوق من التمر			
		3,377,400,000	2,598,000	6,396,000			kilo	11063010	

الصادرات السلعية حسب بلد المقصد و المواد لسنة 2024 (القيمة بالدينار العراقي & دولار امريكي)

exports according to country and commodities of destination for the year 2024 (value ID & \$)

Con.Table. (8)-Follow

تابع - جدول (8) - يتبع

Country	Commodity	القيمة بالدينار	القيمة بالدولار	الوزن (كغم)	الكمية	وصف السلعة	الوحدة القياسية	رمز النظام المنسق	بلد المقصد
		Value(I.D)	Value(\$)	Weight (K.G)	Quantity		Unit	HS.code	
	Juices and extracts of licorice roots (from licorice)	315,120,000	242,400	300,000		عصارات وخلصات نباتية من جذور السوس (من عرق السوس)	kilo	13021200	
	Whole skins and hides, unsplit, of a weight per skin not exceeding 8 kg if primarily dried, 10 kg if dry salted, or 16 kg if fresh, wet salted or otherwise preserved	982,382,700	755,679	1,079,000		صلال وجلود كاملة ، غير مشطورة ، لا يتجاوز وزن الجلد الواحد منها 8 كجم إذا كان مجففاً بصورة أولية، أو 10 كجم إذا كان مملحاً وهو جاف أو 16 كجم إذا كان طرياً ، أو مملحاً وهو رطب أو محفوظاً بطرق أخرى	kilo	41012000	
	total	6,434,847,900	4,949,883	9,700,025					المجموع
Morocco									217 المغرب
	Dates	87,750,000	67,500	135,000		تمر	kilo	8041000	
	total	87,750,000	67,500	135,000					المجموع
	Zone Total	6,581,097,900	5,062,383	9,850,025	1,500				مجموع المنطقة
	other African countries								4 الدول الافريقية الأخرى
South Africa									220 جنوب أفريقيا
	Fatty acids from "tall oil"	457,076,100	351,597	442,260		أحماض دهنية من زيت " الطول أويل "	kilo	38231300	
	total	457,076,100	351,597	442,260					المجموع

الصادرات السلعية حسب بلد المقصد و المواد لسنة 2024 (القيمة بالدينار العراقي & دولار امريكي)

exports according to country and commodities of destination for the year 2024 (value ID & \$)

Con.Table. (8)-Follow

تابع - جدول (8) - يتبع

Country	Commodity	القيمة بالدينار	القيمة بالدولار	الوزن (كغم)	الكمية	وصف السلعة	الوحدة القياسية	رمز النظام المنسق	بلد المقصد	
		Value(I.D)	Value(\$)	Weight (K.G)	Quantity		Unit	HS.code		
Tanzania, United Republic of									تانزانيا	232
	Dates						تمر			
		24,570,000	18,900	54,000			kilo	8041000		
	total	24,570,000	18,900	54,000					المجموع	
Senegal									السنغال	251
	Dates						تمر			
		61,074,000	46,980	59,200			kilo	8041000		
	total	61,074,000	46,980	59,200					المجموع	
Zone Total										
		542,720,100	417,477	555,460					مجموع المنطقة	
North American countries									دول أمريكا الشمالية	5
United States of America									ات المتحدة الامريكية	310

الصادرات السلعية حسب بلد المقصد و المواد لسنة 2024 (القيمة بالدينار العراقي & دولار امريكي)

exports according to country and commodities of destination for the year 2024 (value ID & \$)

Con.Table. (8)-Follow

تابع - جدول (8) - يتبع

Country	Commodity	القيمة بالدينار	القيمة بالدولار	الوزن (كغم)	الكمية	وصف السلعة	الوحدة القياسية	رمز النظام المنسق	بلد المقصد
		Value(I.D)	Value(\$)	Weight (K.G)	Quantity		Unit	HS.code	
	Ambergris, castoreum, civet, and musk; Indian fly agarics; bile, whether or not dried; glands and other animal products used in the preparation of pharmaceutical preparations, fresh, chilled, frozen or otherwise provisionally preserved	13,000,000	10,000	10,000		عنبر أشهب، طيب القندس (كاستريوم)، زياد، ومسك؛ ثراريج (ثباب هندي)؛ صفراء وإن كانت مجففة؛ غدد ومنتجات حيوانية أخرى مستعملة في إعداد محضرات الصيدلة، طازجة أو مبردة أو مجمدة أو محفوظة مؤقتا بطريقة أخرى	kilo	5100000	
	Rice, wholly or partly milled, whether or not polished or varnished	6,500,000	5,000	5,000		أرز مضروب كلياً أو جزئياً، وإن كان ممسوحاً أو ملمعاً	kilo	10063000	
	Chips and pasta made from potato flour	520,000,000	400,000	400,000		جيس (chips) ومعرونة من دقيق البطاطا	kilo	19021921	
total		539,500,000	415,000	415,000					المجموع
Canada									كندا 315

الصادرات السلعية حسب بلد المقصد و المواد لسنة 2024 (القيمة بالدينار العراقي & دولار امريكي)

exports according to country and commodities of destination for the year 2024 (value ID & \$)

Con.Table. (8)-Follow

تابع - جدول (8) - يتبع

Country	Commodity	القيمة بالدينار	القيمة بالدولار	الوزن (كغم)	الكمية	وصف السلعة	الوحدة القياسية	رمز النظام المنسق	بلد المقصد
		Value(I.D)	Value(\$)	Weight (K.G)	Quantity		Unit	HS.code	
	Other wooden dining rooms, living room, floor-standing clothes hangers, wall cabinets, and cabinets used as hand basin holders.					غيرها من غرف طعام من خشب وقاعة جلوس و علاقات للملابس ترتكز على الأرض وخزانن حائط و خزانن تستعمل كحوامل لمغاسل الأيدي			
		15,600,000	12,000	2,360			kilo	94036090	
	total	15,600,000	12,000	2,360					المجموع
	Zone Total	555,100,000	427,000	417,360					مجموع المنطقة
	European Union countries 28								9 دول الاتحاد الاوروبي 28
	Spain								410 اسبانيا
	Edible corn oil					زيت الذرة للاكل			
		780,000,000	600,000	200,000			kilo	15152910	
	Fatty acids from "tall oil"					أحماض دهنية من زيت الطول أويل "			
		1,453,803,000	1,118,310	884,740			kilo	38231300	
	total	2,233,803,000	1,718,310	1,084,740					المجموع
	Germany								411 المانيا

الصادرات السلعية حسب بلد المقصد و المواد لسنة 2024 (القيمة بالدينار العراقي & دولار امريكي)

exports according to country and commodities of destination for the year 2024 (value ID & \$)

Con.Table. (8)-Follow

تابع - جدول (8) - يتبع

Country	Commodity	القيمة بالدينار	القيمة بالدولار	الوزن (كغم)	الكمية	وصف السلعة	الوحدة القياسية	رمز النظام المنسق	بلد المقصد
		Value(I.D)	Value(\$)	Weight (K.G)	Quantity		Unit	HS.code	
	Carbon (carbon soot and other forms of carbon, not elsewhere included or specified)	78,000,000	60,000	30,000		كربون (هباب الكربون وغيره من أشكال الكربون، غير الداخلة أو المذكورة في مكان آخر)	kilo	28030000	
total		78,000,000	60,000	30,000					المجموع
Italy									ايطاليا 413
	Black honey (molasses) from pure sugar cane	2,340,000,000	1,800,000	10,000,000		عسل أسود (ديس سكر) من قصب السكر نقي	kilo	17031010	
	Acidified sheep hides and skins, de-wooled	2,760,017,000	2,123,090	1,620,000		صلال وجلود فصيصة الضأن منزوعة الصوف محمضة	kilo	41022100	
	fine or coarse wool or hair lint	325,000,000	250,000	500,000		نسلالات صوف أو وير ناعم أو خشن	kilo	51040000	
total		5,425,017,000	4,173,090	12,120,000					المجموع
Belgium									بلجيكا 415
	Carbon (carbon soot and other forms of carbon, not elsewhere included or specified)	78,000,000	60,000	30,000		كربون (هباب الكربون وغيره من أشكال الكربون، غير الداخلة أو المذكورة في مكان آخر)	kilo	28030000	

الصادرات السلعية حسب بلد المقصد و المواد لسنة 2024 (القيمة بالدينار العراقي & دولار امريكي)

exports according to country and commodities of destination for the year 2024 (value ID & \$)

Con.Table. (8)-Follow

تابع - جدول (8) - يتبع

Country	Commodity	القيمة بالدينار	القيمة بالدولار	الوزن (كغم)	الكمية	وصف السلعة	الوحدة القياسية	رمز النظام المنسق	بلد المقصد
		Value(I.D)	Value(\$)	Weight (K.G)	Quantity		Unit	HS.code	
total		78,000,000	60,000	30,000					المجموع
United Kingdom									419 المملكة المتحدة
	Black honey (molasses) from pure sugar cane					عسل أسود (ديس سكر) من قصب السكر نقي	kilo	17031010	
		2,340,000,000	1,800,000	10,000,000					
total		2,340,000,000	1,800,000	10,000,000					المجموع
Netherlands									420 هولندا
	Soybean oil, crude oil whether or not the gum has been removed					زيت فول الصويا زيت خام وإن كان قد أزيل صمغة	kilo	15071000	
		6,279,000,000	4,830,000	10,000,000					
	Edible corn oil					زيت الذرة للاكل	kilo	15152910	
		22,100,000	17,000	200,000					
total		6,301,100,000	4,847,000	10,200,000					المجموع
Zone Total		16,455,920,000	12,658,400	33,464,740	0				مجموع المنطقة
European countries									10 الدول الأوروبية
Russian Federation									450 روسيا الاتحادية
	Dates					تمر			
		214,500,000	165,000	240,000			kilo	8041000	

الصادرات السلعية حسب بلد المقصد و المواد لسنة 2024 (القيمة بالدينار العراقي & دولار امريكي)

exports according to country and commodities of destination for the year 2024 (value ID & \$)

Con.Table. (8)-Follow

تابع - جدول (8) - يتبع

Country	Commodity	القيمة بالدينار	القيمة بالدولار	الوزن (كغم)	الكمية	وصف السلعة	الوحدة القياسية	رمز النظام المنسق	بلد المقصد
		Value(I.D)	Value(\$)	Weight (K.G)	Quantity		Unit	HS.code	
	Other felt made of wool or fine hair, felt for roofing or damp-proof	2,600,000	2,000	6,102		لباد آخر من صوف أو وبر ناعم لباد مخصص للسقوف أو مضاد للرطوبة	kilo	56022110	
	total	217,100,000	167,000	246,102					المجموع
	Zone Total	217,100,000	167,000	246,102					مجموع المنطقة
	Oceanian countries								11 الدول الاوقيانوسية
	Australia								510 استراليا
	Mixed and salted (cherries)	182,000,000	140,000	50,000		مخلوطة ومملحة (كرزات)	kilo	20081916	
	total	182,000,000	140,000	50,000					المجموع
	Zone Total	182,000,000	140,000	50,000					مجموع المنطقة
	Grand Total	5,817,193,904,600	4,474,764,542	11,850,710,599	3,381,748,015,164				المجموع الكلي

الصادرات السلعية حسب المواد وبلد المقصد لسنة 2024 (القيمة بالدينار العراقي & دولار امريكي)
exports according to commodities and country of destination for the year 2024(value ID & \$)

Con.Table. (9)		تابع - جدول(9)							
Commodity	Country	القيمة بالدينار	القيمة بالدولار	الوزن (كغم)	الكمية	بلد المقصد	وصف السلعة	رمز النظام	الوحدة
		Value(I.D)	Value(\$)	Weight (K.G)	Quantity			المنسق	القياسية
live animals							حيوانات حية		1
ornamental birds							طيور الزينة		1063920
	Libyan Arab Jamahiriya	58,500,000	45,000	15,000	1,500	ليبيا		.NO	
	Total	58,500,000	45,000	15,000	1,500		المجموع		
	Total chapter	58,500,000	45,000	15,000	1,500		مجموع الفصل		
Meat, limbs and entrails							لحوم وأطراف واحشاء		2
Edible offal and entrails of sheep or goat, fresh or chilled							أحشاء وأطراف صالحة للأكل من ضأن أو ماعز طازجة أو مبردة		2068010
	Lebanon	6,681,350,000	5,139,500	5,139,500		لبنان		kilo	
	Pakistan	56,875,000	43,750	275,000		باكستان		kilo	
	Egypt	1,223,391,000	941,070	751,785		مصر		kilo	
	Total	7,961,616,000	6,124,320	6,166,285			المجموع		
Edible meat, offal and entrails of turkeys and fowls, not cut into portions, fresh or chilled							لحوم وأحشاء وأطراف صالحة للأكل من ديوك ودجاجات رومية "حبش غير مقطعة لأجزاء، طازجة أو مبردة		2072400
	United Arab Emirates	32,500,000	25,000	100,000		الامارات		kilo	
	Total	32,500,000	25,000	100,000			المجموع		
	Total chapter	7,994,116,000	6,149,320	6,266,285			مجموع الفصل		

الصادرات السلعية حسب المواد وبلد المقصد لسنة 2024 (القيمة بالدينار العراقي & دولار امريكي)
exports according to commodities and country of destination for the year 2024(value ID & \$)

Con.Table. (9)-Follow

تابع - جدول(9) - يتبع

Commodity	Country	القيمة بالدينار	القيمة بالدولار	الوزن (كغم)	الكمية	بلد المقصد	وصف السلعة	الوحدة القياسية	رمز النظام المنسق
		Value(I.D)	Value(\$)	Weight (K.G)	Quantity			Unit	HS.code
Milk and dairy products; birds' eggs; natural honey; edible products of animal origin, not elsewhere specified or included							ألبان ومنتجات صناعة الألبان ؛ بيض طيور ؛ عسل طبيعي ؛ منتجات صالحة للأكل من أصل حيواني، غير مذكورة ولا داخلية في مكان آخر		4
Skimmed milk powder in hermetically sealed containers with a capacity exceeding 5 kg, not containing added sugar or other sweeteners							حليب مسحوق منزوع قشده في عبوات محكمة الغلق وبسعة تزيد عن 5 كغم لا تحتوي على سكر مضاف أو مواد تحلية أخرى		4021011
	United Arab Emirates	6,673,849,000	5,133,730	1,458,675		الامارات		kilo	
	Jordan	2,042,300,000	1,571,000	440,000		الأردن		kilo	
	Total	8,716,149,000	6,704,730	1,898,675				المجموع	
	Total chapter	8,716,149,000	6,704,730	1,898,675				مجموع الفصل	
Other products of							منتجات أخرى من أصل حيواني غير مذكورة ولا داخلية في مكان		5

الصادرات السلعية حسب المواد وبلد المقصد لسنة 2024 (القيمة بالدينار العراقي & دولار امريكي)
exports according to commodities and country of destination for the year 2024(value ID & \$)

Con.Table. (9)-Follow

تابع - جدول(9) - يتبع

Commodity	Country	القيمة بالدينار	القيمة بالدولار	الوزن (كغم)	الكمية	بلد المقصد	وصف السلعة	الوحدة القياسية	رمز النظام المنسق
		Value(I.D)	Value(\$)	Weight (K.G)	Quantity			Unit	HS.code
Ambergris, castoreum, civet, and musk; Indian fly agarics; bile, whether or not dried; glands and other animal products used in the preparation of pharmaceutical preparations, fresh, chilled, frozen or otherwise provisionally preserved							عنبر أشهب، طيب القندس (كاستريوم)، زياد، ومسك؛ ذرايح (ذباب هندي)؛ صفراء وإن كانت مجففة؛ غدد ومنتجات حيوانية أخرى مستعملة في إعداد محضرات الصيدلة، طازجة أو مبردة أو مجمدة أو محفوظة مؤقتا بطريقة أخرى		5100000
	United States of America					الولايات المتحدة الأمريكية		kilo	
		13,000,000	10,000	10,000					
	Total	13,000,000	10,000	10,000				المجموع	
Total chapter	13,000,000	10,000	10,000				مجموع الفصل		
Live trees and other plants, bulbs, shoots, roots and the like, cut flowers and ornamental leafy branches							أشجار ونباتات أخرى حية ، بصبيلات وبصلات وجذور وما شابهها، أزهار مقطوفة وأغصان مورقة للزينة		6
	United Arab Emirates					الامارات	فسائل دون جذور وطعوم	kilo	6021000
Rootless cuttings and grafts									
Total		5,200,000	4,000	1,600			المجموع		
Total chapter		5,200,000	4,000	1,600			مجموع الفصل		

الصادرات السلعية حسب المواد وبلد المقصد لسنة 2024 (القيمة بالدينار العراقي & دولار امريكي)
exports according to commodities and country of destination for the year 2024(value ID & \$)

Con.Table. (9)-Follow

تابع - جدول(9) - يتبع

Commodity	Country	القيمة بالدينار	القيمة بالدولار	الوزن (كغم)	الكمية	بلد المقصد	وصف السلعة	الوحدة القياسية	رمز النظام المنسق
		Value(I.D)	Value(\$)	Weight (K.G)	Quantity		Unit	HS.code	
Edible vegetables, plants, roots and tubers							خضر ونباتات وجذور ودرنات , صالحة للاكل		7
Fresh or chilled tomatoes							طماطم (بندورة) طازجة أو مبردة		7020000
	Saudi Arabia	7,475,000	5,750	23,000		السعودية		kilo	
	Total	7,475,000	5,750	23,000			المجموع		
Fresh or chilled onions and leeks							بصل وعسقلان طازجة أو مبردة		7031000
	Lebanon	276,633,500	212,795	1,418,635		لبنان		kilo	
	Saudi Arabia	347,750,000	267,500	1,125,000		السعودية		kilo	
	Qatar	543,400,000	418,000	1,280,000		قطر		kilo	
	Total	1,167,783,500	898,295	3,823,635			المجموع		
fresh or chilled garlic							ثوم طازجة أو مبردة		7032000
	Syria	9,750,000	7,500	50,000		سوريا		kilo	
	Lebanon	67,080,000	51,600	217,500		لبنان		kilo	
	Total	76,830,000	59,100	267,500			المجموع		
Fresh or chilled truffles							كمأة (فقع) طازجة أو مبردة		7095910
	Kuwait	104,000,000	80,000	15,000		الكويت		kilo	
	Total	104,000,000	80,000	15,000			المجموع		
Frozen potatoes							بطاطا (بطاطس) طازجة أو مبردة		7019000
	Jordan	162,500,000	125,000	500,000		الأردن		kilo	
	United Arab Emirates	538,850,000	414,500	2,236,000		الامارات		kilo	

الصادرات السلعية حسب المواد وبلد المقصد لسنة 2024 (القيمة بالدينار العراقي & دولار امريكي)
exports according to commodities and country of destination for the year 2024(value ID & \$)

Con.Table. (9)-Follow

تابع - جدول(9) - يتبع

Commodity	Country	القيمة بالدينار	القيمة بالدولار	الوزن (كغم)	الكمية	بلد المقصد	وصف السلعة	الوحدة القياسية	رمز النظام المنسق
		Value(I.D)	Value(\$)	Weight (K.G)	Quantity			Unit	HS.code
	Saudi Arabia	13,650,000	10,500	70,000		السعودية		kilo	
	Qatar	65,000,000	50,000	100,000		قطر		kilo	
	Total	780,000,000	600,000	2,906,000			المجموع		
lentils							عدس		7134000
	Jordan	1,053,000,000	810,000	3,000,000		الأردن		kilo	
	Syria	35,100,000	27,000	100,000		سوريا		kilo	
	Lebanon	1,807,819,000	1,390,630	5,039,000		لبنان		kilo	
	United Arab Emirates	98,280,000	75,600	280,000		الامارات		kilo	
	Total	2,994,199,000	2,303,230	8,419,000			المجموع		
	Total chapter	5,130,287,500	3,946,375	15,454,135			مجموع الفصل		
Edible fruits and nuts; citrus peels and watermelon or cantaloupe rinds							فواكه وثمار صالحة للأكل ؛ قشور حمضيات وقشور بطيخ أو شمام		8
Dates							تمر		8041000
	Jordan	1,469,726,700	1,130,559	2,381,540		الأردن		kilo	
	Syria	2,747,265,300	2,113,281	4,003,995		سوريا		kilo	
	Lebanon	174,986,500	134,605	274,950		لبنان		kilo	
	United Arab Emirates	1,584,895,000	1,219,150	3,269,000		الامارات		kilo	
	Qatar	24,570,000	18,900	54,000		قطر		kilo	
	Kuwait	36,077,600	27,752	36,135		الكويت		kilo	
	Indonesia	11,375,000	8,750	25,000		اندونيسيا		kilo	
	Iran	84,500,000	65,000	130,000		ايران		kilo	

الصادرات السلعية حسب المواد وبلد المقصد لسنة 2024 (القيمة بالدينار العراقي & دولار امريكي)
exports according to commodities and country of destination for the year 2024(value ID & \$)

Con.Table. (9)-Follow

تابع - جدول(9) - يتبع

Commodity	Country	القيمة بالدينار	القيمة بالدولار	الوزن (كغم)	الكمية	بلد المقصد	وصف السلعة	الوحدة القياسية	رمز النظام المنسق
		Value(I.D)	Value(\$)	Weight (K.G)	Quantity			Unit	HS.code
	Pakistan	660,721,100	508,247	1,266,990		باكستان		kilo	
	Thailand	12,285,000	9,450	27,000		تايلند		kilo	
	Afghanistan	56,871,100	43,747	124,990		افغانستان		kilo	
	India	58,075,339,400	44,673,338	126,568,202		الهند		kilo	
	Bangladesh	704,862,600	542,202	3,399,768		بنغلادش		kilo	
	Azerbaijan	10,610,600	8,162	23,320		اذربيجان		kilo	
	Egypt	536,554,200	412,734	1,173,240		مصر		kilo	
	Morocco	87,750,000	67,500	135,000		المغرب		kilo	
	Tanzania, United Republic of	24,570,000	18,900	54,000		تانزانيا		kilo	
	Senegal	61,074,000	46,980	59,200		السنغال		kilo	
	Russian Federation	214,500,000	165,000	240,000		روسيا الاتحادية		kilo	
	Total	66,578,534,100	51,214,257	143,246,330			المجموع		
	Red watermelon "Dalaa"						بطيخ أحمر " دلاع " رقي		8071100
	Lebanon	148,281,900	114,063	591,000		لبنان		kilo	
	Saudi Arabia	34,450,000	26,500	145,000		السعودية		kilo	
	Total	182,731,900	140,563	736,000			المجموع		
	fresh pomegranates						رمان طازجة		8109010
	Lebanon	6,279,000	4,830	23,000		لبنان		kilo	
	Total	6,279,000	4,830	23,000			المجموع		
	Total chapter	66,767,545,000	51,359,650	144,005,330			مجموع الفصل		
	Coffee, tea, mate, spices and condiments						بن وشاي ومته وبهارات وتوابل		9

الصادرات السلعية حسب المواد وبلد المقصد لسنة 2024 (القيمة بالدينار العراقي & دولار امريكي)
exports according to commodities and country of destination for the year 2024(value ID & \$)

Con.Table. (9)-Follow

تابع - جدول(9) - يتبع

Commodity	Country	القيمة بالدينار	القيمة بالدولار	الوزن (كغم)	الكمية	بلد المقصد	وصف السلعة	الوحدة القياسية	رمز النظام المنسق
		Value(I.D)	Value(\$)	Weight (K.G)	Quantity			Unit	HS.code
Other spices and seasoning mixtures specified in Note 1 (b) to this Chapter							بهارات وتوابل آخر مخاليط مذكورة في الملاحظة 1 (ب) لهذا الفصل		9109100
								kilo	
	Lebanon	2,808,000	2,160	3,600		لبنان			
	Total	2,808,000	2,160	3,600			المجموع		
	Total chapter	2,808,000	2,160	3,600			مجموع الفصل		
pills									10
Rice, wholly or partly milled, whether or not polished or varnished							أرز مضروب كلياً أو جزئياً، وإن كان ممسوحاً أو ملمعاً		10063000
	Jordan	1,508,000,000	1,160,000	3,500,000		الأردن		kilo	
	Syria	10,663,835,000	8,202,950	14,288,800		سوريا		kilo	
	Lebanon	128,115,000	98,550	365,000		لبنان		kilo	
	United Arab Emirates	546,000,000	420,000	840,000		الامارات		kilo	
	Saudi Arabia	216,320,000	166,400	595,000		السعودية		kilo	
	United States of America	6,500,000	5,000	5,000		الولايات المتحدة الأمريكية		kilo	
	Total	13,068,770,000	10,052,900	19,593,800			المجموع		
	Total chapter	13,068,770,000	10,052,900	19,593,800			مجموع الفصل		

الصادرات السلعية حسب المواد وبلد المقصد لسنة 2024 (القيمة بالدينار العراقي & دولار امريكي)
exports according to commodities and country of destination for the year 2024(value ID & \$)

Con.Table. (9)-Follow

تابع - جدول(9) - يتبع

Commodity	Country	القيمة بالدينار	القيمة بالدولار	الوزن (كغم)	الكمية	بلد المقصد	وصف السلعة	الوحدة القياسية	رمز النظام المنسق
		Value(I.D)	Value(\$)	Weight (K.G)	Quantity			Unit	HS.code
Products of mills; barley malt; starch of cereals, roots or tubers; inulin; wheat gluten							منتجات مطاحن; شعير ناشظ (مالت); نشاء حبوب أو جذور أو درنات؛ إينولين؛ دابوق القمح (غلوئين)		11
semolina and date powder							دقيق وسميد ومسحوق من التمر		11063010
	Jordan	3,105,960,000	2,389,200	5,420,000		الأردن		kilo	
	Syria	3,883,101,300	2,987,001	6,063,000		سوريا		kilo	
	Lebanon	1,393,600,000	1,072,000	2,675,000		لبنان		kilo	
	Qatar	75,712,000	58,240	112,000		قطر		kilo	
	Egypt	3,377,400,000	2,598,000	6,396,000		مصر		kilo	
Total		11,835,773,300	9,104,441	20,666,000			المجموع		
Total chapter		11,835,773,300	9,104,441	20,666,000			مجموع الفصل		
Cereals, oil fruits, seeds, and various fruits; plants for industry or medicine; fodder straw							حبوب وثمار زيتية وبزور وثمار متنوعة؛ نباتات للصناعة أو للطب؛ قش علف		12
Other forage plant seeds							غيرها من بذور نباتات علفية		12092900
	Qatar	44,720,000	34,400	4,300		قطر		kilo	
Total		44,720,000	34,400	4,300			المجموع		
sugar-cane							قصب السكر		12129300
	United Arab Emirates	4,799,600	3,692	2,000		الامارات		kilo	
Total		4,799,600	3,692	2,000			المجموع		

الصادرات السلعية حسب المواد وبلد المقصد لسنة 2024 (القيمة بالدينار العراقي & دولار امريكي)
exports according to commodities and country of destination for the year 2024(value ID & \$)

Con.Table. (9)-Follow

تابع - جدول(9) - يتبع

Commodity	Country	القيمة بالدينار	القيمة بالدولار	الوزن (كغم)	الكمية	بلد المقصد	وصف السلعة	رمز النظام	الوحدة
		Value(I.D)	Value(\$)	Weight (K.G)	Quantity			المنسق	القياسية
hay							تبن	12130010	
	Jordan	390,000,000	300,000	3,000,000		الأردن			kilo
	Saudi Arabia	3,250,000	2,500	110,000		السعودية			kilo
	Qatar	130,000,000	100,000	500,000		قطر			kilo
	Kuwait	455,000,000	350,000	3,500,000		الكويت			kilo
	Total	978,250,000	752,500	7,110,000			المجموع		
Other powder and pellets of alfalfa							غيرها من مسحوق وكريات مكتلة من برسيم (فصة أو الفالفا)	12149000	
	Qatar	423,670,000	325,900	1,759,000		قطر			kilo
	Kuwait	9,340,500,000	7,185,000	36,152,000		الكويت			kilo
	Total	9,764,170,000	7,510,900	37,911,000			المجموع		
	Total chapter	10,791,939,600	8,301,492	45,027,300			مجموع الفصل		
Shellac; gums, resins and other vegetable saps and extracts							صمغ اللك ; صموغ وراتنجات وغيرها من عصارات وخلاصات نباتية	13	
Juices and extracts of licorice roots (from licorice)							عصارات وخلاصات نباتية من جذور السوس (من عرق السوس)	13021200	
	Iran	650,000,000	500,000	1,000,000		ايران			kilo
	Egypt	315,120,000	242,400	300,000		مصر			kilo
	Total	965,120,000	742,400	1,300,000			المجموع		
Sesame plant extracts and juices (rashi)							عصارات وخلاصات نباتية من السوسم (راشي)	13021910	
	Jordan	35,750,000	27,500	25,000		الأردن			kilo

الصادرات السلعية حسب المواد وبلد المقصد لسنة 2024 (القيمة بالدينار العراقي & دولار امريكي)
exports according to commodities and country of destination for the year 2024(value ID & \$)

Con.Table. (9)-Follow

تابع - جدول(9) - يتبع

Commodity	Country	القيمة بالدينار	القيمة بالدولار	الوزن (كغم)	الكمية	بلد المقصد	وصف السلعة	الوحدة القياسية	رمز النظام المنسق
		Value(I.D)	Value(\$)	Weight (K.G)	Quantity		Unit	HS.code	
	Saudi Arabia	445,437,200	342,644	340,644		السعودية		kilo	
	Total	481,187,200	370,144	365,644			المجموع		
	Total chapter	1,446,307,200	1,112,544	1,665,644			مجموع الفصل		
vegetable fats, oils and their cleavage products;							شحوم ودهون وزيوت حيوانية أو نباتية ومنتجات تفككها ؛ دهون غذائية محضرة؛ شموع من أصل حيواني أو نباتي		15
Soybean oil, crude oil whether or not the gum has been removed							زيت فول الصويا زيت خام وإن كان قد أزيل صمغة		15071000
	Netherlands	6,279,000,000	4,830,000	10,000,000		هولندا		kilo	
	India	519,697,750,000	399,767,500	390,086,960		الهند		kilo	
	Total	525,976,750,000	404,597,500	400,086,960			المجموع		
Edible corn oil							زيت الذرة للاكل		15152910
	Spain	780,000,000	600,000	200,000		اسبانيا		kilo	
	Netherlands	22,100,000	17,000	200,000		هولندا		kilo	
	Total	802,100,000	617,000	400,000			المجموع		
	Total chapter	526,778,850,000	405,214,500	400,486,960			مجموع الفصل		
Preparations of meat, fish, crustaceans, molluscs or other aquatic invertebrates							محضرات لحوم و محضرات أسماك أو قشريات أو رخويات أو لافقريات مائية أخرى		16

الصادرات السلعية حسب المواد وبلد المقصد لسنة 2024 (القيمة بالدينار العراقي & دولار امريكي)
exports according to commodities and country of destination for the year 2024(value ID & \$)

Con.Table. (9)-Follow

تابع - جدول(9) - يتبع

Commodity	Country	القيمة بالدينار	القيمة بالدولار	الوزن (كغم)	الكمية	بلد المقصد	وصف السلعة	رمز النظام	الوحدة
		Value(I.D)	Value(\$)	Weight (K.G)	Quantity			Unit	HS.code
Beef and lamb in tightly sealed metal cans (canned food, etc.)							لحم بقر وغنم ضمن علب معدنية محكمة الغلق (معلبات مثل التغذية وغيرها)	16029010	
	United Arab Emirates	3,673,878,000	2,826,060	648,000		الامارات			kilo
	Total	3,673,878,000	2,826,060	648,000			المجموع		
	Total chapter	3,673,878,000	2,826,060	648,000			مجموع الفصل		
sugar and sugar confectionery							سكر ومصنوعات سكرية	17	
Black honey (molasses) from pure sugar cane							عسل أسود (دبس سكر) من قصب السكر نقي	17031010	
	Italy	2,340,000,000	1,800,000	10,000,000		إيطاليا			kilo
	United Kingdom	2,340,000,000	1,800,000	10,000,000		المملكة المتحدة			kilo
	Total	4,680,000,000	3,600,000	20,000,000			المجموع		
Chewing gum, even if it is coated with sugar							لبان المضغ (علك) وإن كان مكسواً بالسكر	17041000	
	United Arab Emirates	390,000,000	300,000	100,000		الامارات			kilo
	Total	390,000,000	300,000	100,000			المجموع		
Chewing gum containing alcohol							لبان المضغ (علك) تحتوي على كحول	17049010	

الصادرات السلعية حسب المواد وبلد المقصد لسنة 2024 (القيمة بالدينار العراقي & دولار امريكي)
exports according to commodities and country of destination for the year 2024(value ID & \$)

Con.Table. (9)-Follow

تابع - جدول(9) - يتبع

Commodity	Country	القيمة بالدينار	القيمة بالدولار	الوزن (كغم)	الكمية	بلد المقصد	وصف السلعة	رمز النظام	الوحدة
		Value(I.D)	Value(\$)	Weight (K.G)	Quantity			المنسق	القياسية
	Saudi Arabia	13,852,800	10,656	22,328		السعودية			kilo
	Total	13,852,800	10,656	22,328			المجموع		
Cocoa and its preparations							كاكاو ومحضراته		18
Sugar products containing cocoa (nougat chocolate)							منتجات سكرية محتوية علي كاكاو (جكليت نوكا)		18069020
	Jordan	5,735,080,000	4,411,600	1,776,000		الأردن			kilo
	Saudi Arabia	18,330,000	14,100	4,744		السعودية			kilo
	India	66,300,000	51,000	23,160		الهند			kilo
	Total	5,819,710,000	4,476,700	1,803,904			المجموع		
	Total chapter	10,903,562,800	8,387,356	21,926,232			مجموع الفصل		
Preparations based on cereals, flour, starch or milk; pastries							محضرات أساسها الحبوب أو الدقيق أو النشاء أو الحليب؛ فطائر		19
Chips and pasta made from potato flour							جبس (chips) ومعكرونة من دقيق البطاطا		19021921
	Jordan	546,200,200	420,154	120,000		الأردن			kilo
	Saudi Arabia	39,382,200	30,294	6,848		السعودية			kilo
	United States of America	520,000,000	400,000	400,000		الولايات المتحدة الأمريكية			kilo
	Total	1,105,582,400	850,448	526,848			المجموع		
Oriental sweets (kanafeh, baklava, and similar)							حلويات شرقية (كنافة، بقلاوة وما يماثلها)		19059020

الصادرات السلعية حسب المواد وبلد المقصد لسنة 2024 (القيمة بالدينار العراقي & دولار امريكي)
exports according to commodities and country of destination for the year 2024(value ID & \$)

Con.Table. (9)-Follow

تابع - جدول(9) - يتبع

Commodity	Country	القيمة بالدينار	القيمة بالدولار	الوزن (كغم)	الكمية	بلد المقصد	وصف السلعة	الوحدة القياسية	رمز النظام المنسق
		Value(I.D)	Value(\$)	Weight (K.G)	Quantity		Unit	HS.code	
	Jordan	26,000,000	20,000	100,000		الأردن		kilo	
	Saudi Arabia	6,224,400	4,788	1,915		السعودية		kilo	
	Total	32,224,400	24,788	101,915			المجموع		
	Total chapter	1,137,806,800	875,236	628,763			مجموع الفصل		
Preparations of vegetables, fruit or other fruit products and preparations of other plant parts							محضرات خضر ومحضرات ثمار أوفواكه ومحضرات أجزاء نباتات أخرى		20
Mixed pickles							مخللات مشكلة (طرشي)		20019070
	Lebanon	68,244,800	52,496	88,300		لبنان		kilo	
	Saudi Arabia	167,975,600	129,212	499,377		السعودية		kilo	
	Kuwait	78,000,000	60,000	20,000		الكويت		kilo	
	Total	314,220,400	241,708	607,677			المجموع		
Harees (tomato paste)							هريس (معجون البندورة)		20029010
	Jordan	2,708,773,600	2,083,672	1,700,700		الأردن		kilo	
	Saudi Arabia	42,898,700	32,999	21,912		السعودية		kilo	
	Oman	342,163,900	263,203	219,336		سلطنة عمان		kilo	
	Total	3,093,836,200	2,379,874	1,941,948			المجموع		
date molasses							دبس التمر		20079940
	Jordan	1,072,500,000	825,000	1,250,000		الأردن		kilo	
	Syria	429,000,000	330,000	300,000		سوريا		kilo	

الصادرات السلعية حسب المواد وبلد المقصد لسنة 2024 (القيمة بالدينار العراقي & دولار امريكي)
exports according to commodities and country of destination for the year 2024(value ID & \$)

Con.Table. (9)-Follow

تابع - جدول(9) - يتبع

Commodity	Country	القيمة بالدينار	القيمة بالدولار	الوزن (كغم)	الكمية	بلد المقصد	وصف السلعة	رمز النظام	الوحدة
		Value(I.D)	Value(\$)	Weight (K.G)	Quantity			المنسق	القياسية
	Lebanon	3,394,662,700	2,611,279	2,710,656		لبنان			kilo
	Saudi Arabia	210,975,700	162,289	317,798		السعودية			kilo
	Oman	2,493,855,000	1,918,350	1,323,000		سلطنة عمان			kilo
	Qatar	18,538,000	14,260	17,000		قطر			kilo
	Total	7,619,531,400	5,861,178	5,918,454			المجموع		
Peel fruit puree with or without added sugar								هريس الثمار القشرية مع إضافة سكر او بدونه	20079960
	Saudi Arabia	7,540,000	5,800	11,600		السعودية			kilo
	Total	7,540,000	5,800	11,600			المجموع		
Mixed and salted (cherries)								مخلوطة ومملحة (كرزات)	20081916
	Australia	182,000,000	140,000	50,000		استراليا			kilo
	Total	182,000,000	140,000	50,000			المجموع		
Mixed juices in packages less than 10 kg, not concentrated								خليط عصائر في عبوات أقل من 10 كيلو غيرمركزة	20099011
	Jordan	780,000,000	600,000	17,000,000	9,940,000	الأردن			liter
	United Arab Emirates	10,615,800	8,166	23,207	22,350	الامارات			liter
	Total	790,615,800	608,166	17,023,207	9,962,350		المجموع		
	Total chapter	12,007,743,800	9,236,726	25,552,886	9,962,350		مجموع الفصل		

الصادرات السلعية حسب المواد وبلد المقصد لسنة 2024 (القيمة بالدينار العراقي & دولار امريكي)
exports according to commodities and country of destination for the year 2024(value ID & \$)

Con.Table. (9)-Follow

تابع - جدول(9) - يتبع

Commodity	Country	القيمة بالدينار	القيمة بالدولار	الوزن (كغم)	الكمية	بلد المقصد	وصف السلعة	الوحدة القياسية	رمز النظام المنسق
		Value(I.D)	Value(\$)	Weight (K.G)	Quantity		Unit	HS.code	
Various food preparations							محضرات غذائية متنوعة		21
Tomato sauce called ketchup and other tomato sauces							صلصة طماطم " بندورة "		21032000
							مسماه كتش آب وصلصات طماطم آخر		
	Jordan	420,591,600	323,532	305,748		الأردن		kilo	
	Total	420,591,600	323,532	305,748	0		المجموع		
Other mayonnaise, hot sauce, garlic sauce, cheese sauce, other flavorings, sweetcorn syrup, or a mixture of mayonnaise and ketchup							غيرها من مايونيز او صلصلة حارة وعمبة او صلصة جبن وثوم وغيرها من منكهه غذائية او سائل الذرة الحلوة او خليط من المايونيز والكتشاب		21039090
	Lebanon	17,186,000	13,220	22,800		لبنان		kilo	
	Jordan	11,375,000	8,750	25,000		الأردن		kilo	
	Total	28,561,000	21,970	47,800	0		المجموع		
Soups, broths, and preparations that are low in calories and sugar and rich in protein, prepared in powder form.							حساء ومرق ومحضرات اعدادها قليلة السعرات الحرارية و السكريات والغنية بالبروتينات، معدة على شكل مساحيق		21041010
	Pakistan	74,750,000	57,500	100,000		باكستان		kilo	
	Total	74,750,000	57,500	100,000	0		المجموع		
	Total chapter	523,902,600	403,002	453,548	0		مجموع الفصل		

الصادرات السلعية حسب المواد وبلد المقصد لسنة 2024 (القيمة بالدينار العراقي & دولار امريكي)
exports according to commodities and country of destination for the year 2024(value ID & \$)

Con.Table. (9)-Follow

تابع - جدول(9) - يتبع

Commodity	Country	القيمة بالدينار	القيمة بالدولار	الوزن (كغم)	الكمية	بلد المقصد	وصف السلعة	الوحدة القياسية	رمز النظام المنسق
		Value(I.D)	Value(\$)	Weight (K.G)	Quantity			Unit	HS.code
Drinks, alcoholic beverages, and vinegar							بقايا ونفايات صناعة الأغذية ؛ أغذية محضرة للحيوانات		22
Soft drinks (Cola, 7-Up, and similar)							مشروبات غازية(كولا وسفن اب وما يماثلها)		22021023
	Jordan	2,848,196,000	2,190,920	2,269,600	8,521,000	الأردن		liter	
	Qatar	526,500,000	405,000	150,000	2,025,000	قطر		liter	
	Total	3,374,696,000	2,595,920	2,419,600	10,546,000		المجموع		
Grape vinegar and apple cider vinegar are edible.							خل العنب وخل التفاح صالح للأكل		22090011
	Jordan	35,100,000	27,000	27,000	24,600	الأردن		liter	
	Total	35,100,000	27,000	27,000	24,600		المجموع		
	Total chapter	3,409,796,000	2,622,920	2,446,600	10,570,600		مجموع الفصل		
Food industry residues and waste; prepared animal feed							بقايا ونفايات صناعة الأغذية ؛ أغذية محضرة للحيوانات		23
Flour, powders and pellets, of meat, meat offal or meat scum; animal fat scum							دقيق ومساحيق وكريات مكتلة، من لحوم أو أحشاء أو أطراف؛ حثالات شحوم حيوانية		23011000
	Emirates	851,233,500	654,795	1,417,624		الامارات		kilo	
	Total	851,233,500	654,795	1,417,624	0		المجموع		
	Total chapter	851,233,500	654,795	1,417,624	0		مجموع الفصل		

الصادرات السلعية حسب المواد وبلد المقصد لسنة 2024 (القيمة بالدينار العراقي & دولار امريكي)
exports according to commodities and country of destination for the year 2024(value ID & \$)

Con.Table. (9)-Follow

تابع - جدول(9) - يتبع

Commodity	Country	القيمة بالدينار	القيمة بالدولار	الوزن (كغم)	الكمية	بلد المقصد	وصف السلعة	الوحدة القياسية	رمز النظام المنسق
		Value(I.D)	Value(\$)	Weight (K.G)	Quantity		Unit	HS.code	
Tobacco and manufactured tobacco substitutes							تبغ وأبدال تبغ مصنعة		24
Hookah tobacco							معسل الاركيلة		24031990
	United Arab Emirates	18,088,462,600	13,914,202	1,138,000		الامارات		kilo	
	Turkey	5,429,102,900	4,176,233	2,796,000		تركيا		kilo	
	Total	23,517,565,500	18,090,435	3,934,000	0		المجموع		
	Total chapter	23,517,565,500	18,090,435	3,934,000	0		مجموع الفصل		
Salt; sulfur; earth and stones; plaster, lime and cement							ملح ؛ كبريت ؛ أتربة وأحجار؛ جص، كلس وإسمنت		25
raw or impure sulfur							كبريت خام أو غير نقي		25030010
	Syria	3,450,720,000	2,654,400	80,000,000		سوريا		kilo	
	Total	3,450,720,000	2,654,400	80,000,000	0		المجموع		
	Total chapter	3,450,720,000	2,654,400	80,000,000	0		مجموع الفصل		
Mineral ores, slags and ash							خامات معادن وخبثها ورمادها		26
Granulated slag (slag sand) from the iron or steel industry							خبث محبب (خبث رملي) ناتج عن صناعة الحديد أو الصلب		26180000
	Indonesia	26,000,000	20,000	2,000,000		اندونيسيا		kilo	
	Total	26,000,000	20,000	2,000,000	0		المجموع		
	Total chapter	26,000,000	20,000	2,000,000	0		مجموع الفصل		

الصادرات السلعية حسب المواد وبلد المقصد لسنة 2024 (القيمة بالدينار العراقي & دولار امريكي)
exports according to commodities and country of destination for the year 2024(value ID & \$)

Con.Table. (9)-Follow

تابع - جدول(9) - يتبع

Commodity	Country	القيمة بالدينار	القيمة بالدولار	الوزن (كغم)	الكمية	بلد المقصد	وصف السلعة	رمز النظام	الوحدة
		Value(I.D)	Value(\$)	Weight (K.G)	Quantity			المنسق	القياسية
mineral oils and their distillation							وقود معدني, زيوت معدنية ومنتجات تقطيرها، مواد قارية، شموع معدنية		27
light naphtha							نافثا خفيفة		27101211
	United Arab Emirates	154,891,889,100	119,147,607	416,186,000	282,435,776	الامارات			liter
	Total	154,891,889,100	119,147,607	416,186,000	282,435,776		المجموع		
Other aircraft engine fuel							وقود لمحركات الطائرات الأخر		27101223
	United Arab Emirates	34,519,875,000	26,553,750	56,250,000	58,556,250	الامارات			liter
	Total	34,519,875,000	26,553,750	56,250,000	58,556,250		المجموع		
heavy fuel oil							زيت الوقود الثقيل		27101920
	United Arab Emirates	4,226,909,031,800	3,251,468,486	7,675,237,586	3,381,386,299,292	الامارات			liter
	Total	4,226,909,031,800	3,251,468,486	7,675,237,586	3,381,386,299,292		المجموع		
Asphalt for construction							زفت اسفلت للبناء		27150020
	Jordan	942,500,000	725,000	2,500,000		الأردن			kilo
	United Arab Emirates	12,740,000,000	9,800,000	39,518,750		الامارات			kilo
	India	59,202,000,000	45,540,000	166,234,750		الهند			kilo
	Total	72,884,500,000	56,065,000	208,253,500	0		المجموع		
Total chapter		4,489,205,295,900	3,453,234,843	8,355,927,086	3,381,727,291,318		مجموع الفصل		

الصادرات السلعية حسب المواد وبلد المقصد لسنة 2024 (القيمة بالدينار العراقي & دولار امريكي)
exports according to commodities and country of destination for the year 2024(value ID & \$)

Con.Table. (9)-Follow

تابع - جدول(9) - يتبع

Commodity	Country	القيمة بالدينار	القيمة بالدولار	الوزن (كغم)	الكمية	بلد المقصد	وصف السلعة	رمز النظام	الوحدة
		Value(I.D)	Value(\$)	Weight (K.G)	Quantity			المنسق	القياسية
Inorganic chemicals; organic or inorganic compounds of precious metals, of rare-earth metals, of radioactive elements or of isotopes							منتجات كيميائية غيرعضوية؛ مركبات عضوية أو غير عضوية من معادن ثمينة أو من معادن أثرية نادرة أو من عناصر مشعة أو من نظائر (إيزوتوب)		28
Carbon (carbon soot and other forms of carbon, not elsewhere included or specified)							كربون (هباب الكربون وغيره من أشكال الكربون، غير الداخلة أو المذكورة في مكان آخر)		28030000
	United Arab Emirates	442,000,000	340,000	143,000		الامارات			kilo
	Germany	78,000,000	60,000	30,000		المانيا			kilo
	Belgium	78,000,000	60,000	30,000		بلجيكا			kilo
	Total	598,000,000	460,000	203,000	0		المجموع		
hydrogen							هيدروجين		28041000
	Jordan	36,270,000,000	27,900,000	54,687,486		الأردن			kilo
	Total	36,270,000,000	27,900,000	54,687,486	0		المجموع		
Sodium hydroxide (caustic soda) solid							هيدروكسيد الصوديوم (صودا كاوية) جامد		28151100
	Jordan	202,468,500	155,745	2,168,000		الأردن			kilo
	Total	202,468,500	155,745	2,168,000	0		المجموع		
Total chapter		37,070,468,500	28,515,745	57,058,486	0		مجموع الفصل		

الصادرات السلعية حسب المواد وبلد المقصد لسنة 2024 (القيمة بالدينار العراقي & دولار امريكي)
exports according to commodities and country of destination for the year 2024(value ID & \$)

Con.Table. (9)-Follow

تابع - جدول(9) - يتبع

Commodity	Country	القيمة بالدينار	القيمة بالدولار	الوزن (كغم)	الكمية	بلد المقصد	وصف السلعة	الوحدة القياسية	رمز النظام المنسق
		Value(I.D)	Value(\$)	Weight (K.G)	Quantity			Unit	HS.code
pharmaceutica I products							منتجات الصيدلة		30
Preparations in gel form intended for use in human or veterinary medicine as a lubricant for certain parts of the body during surgical operations or medical examinations, or as a bonding agent between the body and medical instruments.							محضرات مقدمة بشكل هلام معدة للإستعمال في الطب البشرى أو الطب البيطرى كمادة مزيتة لبعض أجزاء الجسم أثناء العمليات الجراحية أو الفحوصات الطبية أو كعامل ربط بين الجسم والأدوات الطبية		30067000
	India	313,300	241	25		الهند		kilo	
	Total	313,300	241	25	0		المجموع		
	Total chapter	313,300	241	25	0		مجموع الفصل		
Tanning and dyeing extracts; tanning materials and their derivatives; dyes, pigments and other colouring matter; paints and varnishes; putties; ink							خلاصات للديباغة والصبغة ؛ مواد دابغة ومشتقاتها؛ أصباغ، ألوان سطحية (بيجمنت) ومواد ملونة أخر ؛ دهانات وورنيش؛ معاجين؛حبر		32
Mastic/Flancote surface putty							معجون للاسطح ماستك / فلانكوت		32141095
	United Arab Emirates	363,688,650,000	279,760,500	1,828,500,000		الامارات		kilo	
	Total	363,688,650,000	279,760,500	1,828,500,000	0		المجموع		
	Total chapter	363,688,650,000	279,760,500	1,828,500,000	0		مجموع الفصل		

الصادرات السلعية حسب المواد وبلد المقصد لسنة 2024 (القيمة بالدينار العراقي & دولار امريكي)
exports according to commodities and country of destination for the year 2024(value ID & \$)

Con.Table. (9)-Follow

تابع - جدول(9) - يتبع

Commodity	Country	القيمة بالدينار	القيمة بالدولار	الوزن (كغم)	الكمية	بلد المقصد	وصف السلعة	رمز النظام	الوحدة
		Value(I.D)	Value(\$)	Weight (K.G)	Quantity			المنسق	القياسية
Essential oils and resinoids; perfumery, cosmetic or toilet preparations							زيوت عطرية وراتنجات عطرية (ريزنيويد)؛ محضرات عطور أو تطرية (كوزماتيك) أو تجميل (تواليت)		33
Terpene residues remaining from the detergency of base oils							رواسب تربينية متبقية من نزع التربين من الزيوت الأساسية		33019030
	Syria	189,150,000	145,500	225,000		سوريا			kilo
	Total	189,150,000	145,500	225,000	0		المجموع		
	Total chapter	189,150,000	145,500	225,000	0		مجموع الفصل		
Soap, organic surfactants, (organic surfactants), washing preparations, lubricating preparations, artificial waxes and prepared waxes, polishing or scouring preparations, candles and similar articles, modelling pastes, "dental waxes" and dental preparatio							صابون، عوامل سطح عضوية، (غواسل عضوية) محضرات غسيل، محضرات تشحيم، شموع اصطناعية وشموع محضرة، محضرات صقل أو تلميع، شموع إضاءة وأصناف مماثلة، معاجين لصنع النماذج، "شموع طب الأسنان" ومحضرات طب الأسنان أساسها الجص		34
Paper, wadding, felt and non- woven fabrics, impregnated or covered with soap or detergent, whether or not perfumed							ورق وحشو ولباد ونسج غير منسوجة، مشرية او مغطاة بالصابون او بمادة منظفة، وإن كانت معطرة		34011140
	Jordan	552,500,000	425,000	500,000		الأردن			kilo
	Total	552,500,000	425,000	500,000	0		المجموع		

الصادرات السلعية حسب المواد وبلد المقصد لسنة 2024 (القيمة بالدينار العراقي & دولار امريكي)
exports according to commodities and country of destination for the year 2024(value ID & \$)

Con.Table. (9)-Follow

تابع - جدول(9) - يتبع

Commodity	Country	القيمة بالدينار	القيمة بالدولار	الوزن (كغم)	الكمية	بلد المقصد	وصف السلعة	رمز النظام	الوحدة
		Value(I.D)	Value(\$)	Weight (K.G)	Quantity			المنسق	القياسية
household soap							صابون منزلي		34011150
	Saudi Arabia	48,201,400	37,078	21,355		السعودية		kilo	
	Uzbekistan	76,576,500	58,905	33		اوزباكستان		kilo	
	Jordan	536,809,000	412,930	204,247		الأردن		kilo	
	Total	661,586,900	508,913	225,635	0		المجموع		
Organic surface-active products and preparations intended for use as soap							منتجات ومحضرات غواسل عضوية معدة للاستعمال كصابون		34011940
	Jordan	195,000,000	150,000	500,000		الأردن		kilo	
	Total	195,000,000	150,000	500,000	0		المجموع		
Liquid soap, even if it is medical							صابون بشكل سائل وان كان طبي		34012010
	Brunei	26,936,000	20,720	3,700		بروني (بروناي)		kilo	
	Total	26,936,000	20,720	3,700	0		المجموع		
Dry powder detergents (such as Tite)							محضرات غسيل جافة مسحوقه (مثل تايت)		34022021
	Jordan	780,000,000	600,000	1,000,000		الأردن		kilo	
	Total	780,000,000	600,000	1,000,000	0		المجموع		
	Total chapter	2,216,022,900	1,704,633	2,229,335	0		مجموع الفصل		
Various chemical products							منتجات كيمياوية متنوعة		38
Other than various chemical products							غيرها من منتجات كيمياوية متنوعة		38112900

الصادرات السلعية حسب المواد وبلد المقصد لسنة 2024 (القيمة بالدينار العراقي & دولار امريكي)
 exports according to commodities and country of destination for the year 2024(value ID & \$)

Con.Table. (9)-Follow

تابع - جدول(9) - يتبع

Commodity	Country	القيمة بالدينار	القيمة بالدولار	الوزن (كغم)	الكمية	بلد المقصد	وصف السلعة	الوحدة القياسية	رمز النظام المنسق
		Value(I.D)	Value(\$)	Weight (K.G)	Quantity			Unit	HS.code
	Lebanon	149,500,000	115,000	230,000		لبنان		kilo	
	United Arab Emirates	105,017,250,000	80,782,500	672,500,000		الامارات		kilo	
	Iran	497,250,000	382,500	2,500,000		ايران		kilo	
	Pakistan	397,800,000	306,000	3,000,000		باكستان		kilo	
	Turkey	895,050,000	688,500	5,500,000		تركيا		kilo	
	India	2,600,000,000	2,000,000	10,000,000		الهند		kilo	
	Total	109,556,850,000	84,274,500	693,730,000	0		المجموع		
Other containing methane, ethane or propane or chlorofluorocarbons (CFCs), whether or not containing hydrochlorofluorocarbons (HCFCs) and containing methane, ethane or propane or HCFCs, but not containing chlorofluorocarbons (CFCs) and containing carbon t							غيرها تحتوي على ميثان، ايثان أو برومين كلورو فلورو كربونات (CFCs)، وان كانت محتوية على هيدرو كلورو فلورو كربونات (HCFCs) و تحتوي على ميثان، ايثان أو برومين هيدرو كلورو فلورو كربونات (HCFCs)، ولكن غير محتوية على كلورو فلورو كربونات (CFCs) وتحتوي على ر		38140090
	Jordan	13,195,000,000	10,150,000	11,468,000		الأردن		kilo	
	Total	13,195,000,000	10,150,000	11,468,000	0		المجموع		
Fatty acids from "tall oil"							أحماض دهنية من زيت " الطول أويل "		38231300
	China	153,744,500	118,265	89,270		الصين		kilo	

الصادرات السلعية حسب المواد وبلد المقصد لسنة 2024 (القيمة بالدينار العراقي & دولار امريكي)
exports according to commodities and country of destination for the year 2024(value ID & \$)

Con.Table. (9)-Follow

تابع - جدول(9) - يتبع

Commodity	Country	القيمة بالدينار	القيمة بالدولار	الوزن (كغم)	الكمية	بلد المقصد	وصف السلعة	رمز النظام	الوحدة
		Value(I.D)	Value(\$)	Weight (K.G)	Quantity			المنسق	القياسية
	India	11,955,095,100	9,196,227	17,538,452		الهند			kilo
	South Africa	457,076,100	351,597	442,260		جنوب افريقيا			kilo
	Spain	1,453,803,000	1,118,310	884,740		اسبانيا			kilo
	Total	14,019,718,700	10,784,399	18,954,722	0		المجموع		
	Total chapter	136,771,568,700	105,208,899	724,152,722	0		مجموع الفصل		
Plastics and their products									39
Doors, windows, their frames and door sills of plastics									39252000
						أبواب ونوافذ وأطرها وعتبات الأبواب من لدائن			
	Jordan	1,822,496,000	1,401,920	964,500		الأردن			kilo
	Saudi Arabia	639,392,000	491,840	354,160		السعودية			kilo
	Kuwait	256,048,000	196,960	141,300		الكويت			kilo
	Total	2,717,936,000	2,090,720	1,459,960	0		المجموع		
Sample containers for medical laboratories (plastic ampoules) made of plastic									39269011
						عبوات للعينات لزوم المختبرات الطبية (امبولات بلاستيك) من اللدائن			
	Jordan	3,626,008,100	2,789,237	2,661,075		الأردن			kilo
	Syria	92,177,800	70,906	37,534		سوريا			kilo
	Lebanon	2,213,766,100	1,702,897	15,084,545		لبنان			kilo
	Saudi Arabia	243,057,100	186,967	162,777		السعودية			kilo
	Total	6,175,009,100	4,750,007	17,945,931	0		المجموع		

الصادرات السلعية حسب المواد وبلد المقصد لسنة 2024 (القيمة بالدينار العراقي & دولار امريكي)
exports according to commodities and country of destination for the year 2024(value ID & \$)

Con.Table. (9)-Follow

تابع - جدول(9) - يتبع

Commodity	Country	القيمة بالدينار	القيمة بالدولار	الوزن (كغم)	الكمية	بلد المقصد	وصف السلعة	رمز النظام	الوحدة
		Value(I.D)	Value(\$)	Weight (K.G)	Quantity			المنسق	القياسية
Plastic fishing net floats							عوامات لشباك الصيد من اللدائن	39269030	
	Jordan	729,014,000	560,780	552,360		الأردن			kilo
	Lebanon	11,830,000	9,100	11,080		لبنان			kilo
Total		740,844,000	569,880	563,440	0		المجموع		
Upholstery covers, goods covers, wagon covers and similar protective articles of plastics							أغطية المفروشات وأغطية البضائع وأغطية العربات والأصناف الواقية المماثلة من اللدائن	39269060	
	Lebanon	23,004,800	17,696	34,031		لبنان			kilo
	Total	23,004,800	17,696	34,031	0		المجموع		
used plastic drums and cans							براميل ودنان بلاستيك مستعملة	39269093	
	Saudi Arabia	260,000,000	200,000	500,000		السعودية			kilo
	Total	260,000,000	200,000	500,000	0		المجموع		
Total chapter		9,916,793,900	7,628,303	20,503,362	0		مجموع الفصل		
Rubber and its articles							مطاط ومصنوعاته	40	
							من معالجة إطارات مستعملة غير قابلة للتجديد (للتلييس)	40040010	
	India	308,750,000	237,500	750,000		الهند			kilo

الصادرات السلعية حسب المواد وبلد المقصد لسنة 2024 (القيمة بالدينار العراقي & دولار امريكي)
exports according to commodities and country of destination for the year 2024(value ID & \$)

Con.Table. (9)-Follow

تابع - جدول(9) - يتبع

Commodity	Country	القيمة بالدينار	القيمة بالدولار	الوزن (كغم)	الكمية	بلد المقصد	وصف السلعة	الوحدة	رمز النظام
		Value(I.D)	Value(\$)	Weight (K.G)	Quantity			القياسية	المنسق
								Unit	HS.code
Total		308,750,000	237,500	750,000			المجموع		
Total chapter		308,750,000	237,500	750,000		0	مجموع الفصل		
Raw hides and skins (except furskins) and tanned leather							صلال جلود خام (عدا جلود الفراء) وجلود مذبوغة		41
Whole skins and hides, unsplit, of a weight per skin not exceeding 8 kg if primarily dried, 10 kg if dry salted, or 16 kg if fresh, wet salted or otherwise preserved							صلال وجلود كاملة ، غير مشطورة ، لا يتجاوز وزن الجلد الواحد منها 8 كجم إذا كان مجففاً بصورة أولية، أو 10 كجم إذا كان مملحاً وهو جاف أو 16 كجم إذا كان طرياً ، أو مملحاً وهو رطب أو محفوظاً بطرق أخرى		41012000
	Egypt	982,382,700	755,679	1,079,000		مصر		kilo	
	India	25,504,700	19,619	26,500		الهند		kilo	
	Syria	84,531,200	65,024	4,320		سوريا		kilo	
Total		1,092,418,600	840,322	1,109,820		0	المجموع		
Acidified sheep hides and skins, de-wooled							صلال وجلود فصيلة الضأن منزوعة الصوف محمضة		41022100
	United Arab Emirates	780,000,000	600,000	120,000		الامارات		kilo	
	Italy	2,760,017,000	2,123,090	1,620,000		ايطاليا		kilo	
Total		3,540,017,000	2,723,090	1,740,000		0	المجموع		
Total chapter		4,632,435,600	3,563,412	2,849,820			مجموع الفصل		

الصادرات السلعية حسب المواد وبلد المقصد لسنة 2024 (القيمة بالدينار العراقي & دولار امريكي)
 exports according to commodities and country of destination for the year 2024(value ID & \$)

Con.Table. (9)-Follow

تابع - جدول(9) - يتبع

Commodity	Country	القيمة بالدينار	القيمة بالدولار	الوزن (كغم)	الكمية	بلد المقصد	وصف السلعة	الوحدة القياسية	رمز النظام المنسق
		Value(I.D)	Value(\$)	Weight (K.G)	Quantity		Unit	HS.code	
wood							خشب ومصنوعاته؛ فحم		44
charcoal							خشب خشبي		44029010
	Jordan	6,825,000	5,250	75,000		الأردن		kilo	
	Total	6,825,000	5,250	75,000	0		المجموع		
wood wool; wood flour							صوف الخشب؛ دقيق الخشب		44050000
	Jordan	26,000,000	20,000	45,000		الأردن		kilo	
	Total	26,000,000	20,000	45,000	0		المجموع		
Wooden frames for pictures, paintings, mirrors, or the like							أطر من خشب للصور أو اللوحات أو المرايا أو ما يماثلها		44140000
	Saudi Arabia	91,150,800	70,116	1,000		السعودية		kilo	
	Total	91,150,800	70,116	1,000	0		المجموع		
	Total chapter	123,975,800	95,366	121,000	0		مجموع الفصل		
Pulp of wood or of other fibrous cellulosic materials; paper and paperboard (waste and scrap) for recycling							عجائن من خشب أو من مواد ليفية سليولوزية آخر؛ ورق وورق مقوى (نفايا وفضلات) بغرض إعادة التصنيع		47
Waste and scrap of unbleached kraft paper or							نفايات وفضلات من ورق أو ورق مقوى ، كرافت غير مقصور ، أو من ورق أو ورق مقوى ، مموج		47071000
	Kuwait	162,500,000	125,000	500,000		الكويت		kilo	
	Turkey	585,000,000	450,000	1,500,000		تركيا		kilo	

الصادرات السلعية حسب المواد وبلد المقصد لسنة 2024 (القيمة بالدينار العراقي & دولار امريكي)
exports according to commodities and country of destination for the year 2024(value ID & \$)

Con.Table. (9)-Follow

تابع - جدول(9) - يتبع

Commodity	Country	القيمة بالدينار	القيمة بالدولار	الوزن (كغم)	الكمية	بلد المقصد	وصف السلعة	الوحدة القياسية	رمز النظام المنسق
		Value(I.D)	Value(\$)	Weight (K.G)	Quantity			Unit	HS.code
	Oman	325,000,000	250,000	1,000,000		سلطنة عمان		kilo	
	India	3,380,000,000	2,600,000	10,000,000		الهند		kilo	
	Total	4,452,500,000	3,425,000	13,000,000	0		المجموع		
	Total chapter	4,452,500,000	3,425,000	13,000,000	0		مجموع الفصل		
Books, newspapers, pictures and other printing and publishing products; handwritten manuscripts, reproductions and designs							كتب وصحف ,صور وغيرها من منتجات الطباعة والنشر ؛مخطوطاتيدوية ،مستنسخات وتصاميم		49
Other Holy Quran (Mushaf)							غيرها من قرآن كريم (مصحف)		49019919
	Lebanon	494,520,000	380,400	4,500		لبنان		kilo	
	Saudi Arabia	67,719,600	52,092	61		السعودية		kilo	
	Kuwait	58,500,000	45,000	20,600		الكويت		kilo	
	Total	620,739,600	477,492	25,161	0		المجموع		
	Total chapter	620,739,600	477,492	25,161	0		مجموع الفصل		
Wool, fine or coarse hair; horsehair yarns and woven fabrics							صوف، وبر ناعم أو خشن؛ خيوط ونسج من شعر الخيل		51
wool shear							صوف جز		51011100
	Saudi Arabia	65,000,000	50,000	100,000		السعودية		kilo	
	Total	65,000,000	50,000	100,000	0		المجموع		

الصادرات السلعية حسب المواد وبلد المقصد لسنة 2024 (القيمة بالدينار العراقي & دولار امريكي)
exports according to commodities and country of destination for the year 2024(value ID & \$)

Con.Table. (9)-Follow

تابع - جدول(9) - يتبع

Commodity	Country	القيمة بالدينار	القيمة بالدولار	الوزن (كغم)	الكمية	بلد المقصد	وصف السلعة	الوحدة القياسية	رمز النظام المنسق
		Value(I.D)	Value(\$)	Weight (K.G)	Quantity			Unit	HS.code
fine or coarse wool or hair lint							نسالات صوف أو وبر ناعم أو خشن		51040000
	United Arab Emirates	390,000,000	300,000	100,000		الامارات		kilo	
	Saudi Arabia	65,000,000	50,000	100,000		السعودية		kilo	
	Italy	325,000,000	250,000	500,000		ايطاليا		kilo	
	Total	780,000,000	600,000	700,000		0	المجموع		
Total chapter	845,000,000	650,000	800,000		0	مجموع الفصل			
Other vegetable textile fibres; paper yarn and woven fabrics							ألياف نسجية نباتية أخرى؛ خيوط من ورق ونسجها		53
Uncompartmentalized or comprising							غير مقصورة أو مقصورة		53091100
	Jordan	97,500,000	75,000	25,000		الأردن		kilo	
	Total	97,500,000	75,000	25,000		0	المجموع		
	Total chapter	97,500,000	75,000	25,000		0	مجموع الفصل		
Wadding, felt and nonwovens; special yarns; twine, ropes and moorings; ropemaking articles							حشو، لباد ولامنسوجات؛ خيوط خاصة؛ خيوط حزم وحيال وأمراس؛ أصناف صناعة الحبال		56
Other felt made of wool or fine hair, felt for roofing or damp-proof							لباد آخر من صوف أو وبر ناعم لباد مخصص للسقوف أو مضاد للرطوبة		56022110

الصادرات السلعية حسب المواد وبلد المقصد لسنة 2024 (القيمة بالدينار العراقي & دولار امريكي)
exports according to commodities and country of destination for the year 2024(value ID & \$)

Con.Table. (9)-Follow

تابع - جدول(9) - يتبع

Commodity	Country	القيمة بالدينار	القيمة بالدولار	الوزن (كغم)	الكمية	بلد المقصد	وصف السلعة	الوحدة القياسية	رمز النظام المنسق
		Value(I.D)	Value(\$)	Weight (K.G)	Quantity			Unit	HS.code
	Russian Federation	2,600,000	2,000	6,102		روسيا الاتحادية		kilo	
	United Arab Emirates	5,356,000	4,120	412		الامارات		kilo	
	Total	7,956,000	6,120	6,514	0		المجموع		
	Total chapter	7,956,000	6,120	6,514	0		مجموع الفصل		
Carpets and other floor coverings							سجاد واغطية ارضيات اخر من مواد نسجية		57
Carpets and floor coverings							سجاد واغطية ارضيات " كليم "، " شوماك "، " كرمانى " وبسط مماثلة يدوية النسيج		57021000
	Saudi Arabia	207,340,900	159,493	149,345		السعودية		kilo	
	Qatar	3,251,300	2,501	3,500		قطر		kilo	
	Kuwait	94,250,000	72,500	14,500		الكويت		kilo	
	Total	304,842,200	234,494	167,345	0		المجموع		
Carpets and rugs made of velvet threads							سجاد وبسط من خيوط قطيفة		57023210
	Saudi Arabia	217,863,100	167,587	16,000		السعودية		kilo	
	Total	217,863,100	167,587	16,000	0		المجموع		
Carpets and other floor coverings of textile materials, with a pile of wool or fine animal hair							سجاد واغطية ارضيات آخر من مواد نسجية، ذات أوبار من صوف أو وبر ناعم		57031000

الصادرات السلعية حسب المواد وبلد المقصد لسنة 2024 (القيمة بالدينار العراقي & دولار امريكي)
exports according to commodities and country of destination for the year 2024(value ID & \$)

Con.Table. (9)-Follow

تابع - جدول(9) - يتبع

Commodity	Country	القيمة بالدينار	القيمة بالدولار	الوزن (كغم)	الكمية	بلد المقصد	وصف السلعة	رمز النظام	الوحدة
		Value(I.D)	Value(\$)	Weight (K.G)	Quantity			المنسق	القياسية
	Jordan	136,500,000	105,000	15,000		الأردن			kilo
	Saudi Arabia	65,000,000	50,000	60,000		السعودية			kilo
	Total	201,500,000	155,000	75,000	0		المجموع		
Other carpets (non-woven) of carded textile fibres bonded with rubber or elastomeric materials, etc.							غيرها من سجاد (غيرمنسوج) من ألياف نسجية مندوفة متماسكة بمطاط أو بمواد لدنة ... الخ		57050090
	Kuwait	420,152,200	323,194	163,987		الكويت			kilo
	Total	420,152,200	323,194	163,987	0		المجموع		
	Total chapter	1,144,357,500	880,275	422,332	0		مجموع الفصل		
Glass and its products							زجاج ومصنوعاته		70
Crushed glass waste and other glass scrap and scrap; glass in lumps							نفايات زجاج مسحوقة وغيرها من فضلات ونفايات زجاج؛ زجاج كتلاً		70010000
	Saudi Arabia	214,500,000	165,000	1,112,000		السعودية			kilo
	Total	214,500,000	165,000	1,112,000	0		المجموع		
	Total chapter	214,500,000	165,000	1,112,000	0		مجموع الفصل		
Cast iron (back) and steel (steel)							حديدصب (ظهر) وحديدوصلب (فولاذ)		72
Reinforcing steel with a circular cross-section less than 10 mm							حديد تسليح ذو مقطع عرضي دائري أقل من 10 مم		72151010

الصادرات السلعية حسب المواد وبلد المقصد لسنة 2024 (القيمة بالدينار العراقي & دولار امريكي)
exports according to commodities and country of destination for the year 2024(value ID & \$)

Con.Table. (9)-Follow

تابع - جدول(9) - يتبع

Commodity	Country	القيمة بالدينار	القيمة بالدولار	الوزن (كغم)	الكمية	بلد المقصد	وصف السلعة	الوحدة	رمز النظام
		Value(I.D)	Value(\$)	Weight (K.G)	Quantity			القياسية	المنسق
		Value(I.D)	Value(\$)	Weight (K.G)	Quantity			Unit	HS.code
	Jordan	1,950,000,000	1,500,000	3,000,000		الأردن		kilo	
	Total	1,950,000,000	1,500,000	3,000,000	0		المجموع		
	Total chapter	1,950,000,000	1,500,000	3,000,000	0		مجموع الفصل		
Products of cast iron (back), iron or steel							مصنوعات من حديد صب (ظهر) او حديد او صلب (فولاذ)		73
Cast iron cans with a capacity of less than 50 liters for beverages and juices, welded or folded							علب تغلق باللحام أو بالثنى من حديد صب بسعة أقل من 50 لتر للمشروبات والعصير		73102110
	Syria	372,204,300	286,311	32,975		سوريا		kilo	
	Lebanon	1,978,587,000	1,521,990	215,600		لبنان		kilo	
	Total	2,350,791,300	1,808,301	248,575	0		المجموع		
	Total chapter	2,350,791,300	1,808,301	248,575	0		مجموع الفصل		
Copper and its articles							نحاس ومصنوعاته		74
Brass bars							قضبانات من(نحاس أصفر)		74072110
	Saudi Arabia	950,248,000	730,960	864		السعودية		kilo	
	Total	950,248,000	730,960	864	0		المجموع		
	Total chapter	950,248,000	730,960	864	0		مجموع الفصل		
Number of cutting tools, cutlery, spoons and forks, of base metal; parts thereof of base metal							عدد وادوات قاطعه وادوات مائده وملاعق وشوك ,من معادن عاديه ؛اجزائها من معادن عاديه		82

الصادرات السلعية حسب المواد وبلد المقصد لسنة 2024 (القيمة بالدينار العراقي & دولار امريكي)
exports according to commodities and country of destination for the year 2024(value ID & \$)

Con.Table. (9)-Follow

تابع - جدول(9) - يتبع

Commodity	Country	القيمة بالدينار	القيمة بالدولار	الوزن (كغم)	الكمية	بلد المقصد	وصف السلعة	الوحدة القياسية	رمز النظام المنسق
		Value(I.D)	Value(\$)	Weight (K.G)	Quantity			Unit	HS.code
Other interchangeable tools							أدوات أخرى قابلة للتبديل		82079000
	United Arab Emirates	156,000,000	120,000	300,000		الامارات		kilo	
	Total	156,000,000	120,000	300,000	0		المجموع		
	Total chapter	156,000,000	120,000	300,000	0		مجموع الفصل		
Various types of common metals							اصناف متنوعه من معادن عادية		83
Stoppers and caps (including crown caps, screw caps and dropper caps), bottle caps, screw caps and lids for drums, seals and other fittings, of base metal							سدادات وأغطية (بما في ذلك الأغطية التاجية والأغطية الملولبة وسدادات الصب "القطارة")، كبسولات للقناني، وسدادات ملولبة وأغظيتها للبراميل، أختام وغيرها من لوازم ضمان إحكام الإغلاق "الترصيص"، من معادن عادية		83090000
	Syria	68,523,000	52,710	9,850		سوريا		kilo	
	Lebanon	398,060,000	306,200	52,156		لبنان		kilo	
	Total	466,583,000	358,910	62,006	0		المجموع		
	Total chapter	466,583,000	358,910	62,006	0		مجموع الفصل		

الصادرات السلعية حسب المواد وبلد المقصد لسنة 2024 (القيمة بالدينار العراقي & دولار امريكي)
exports according to commodities and country of destination for the year 2024(value ID & \$)

Con.Table. (9)-Follow

تابع - جدول(9) - يتبع

Commodity	Country	القيمة بالدينار	القيمة بالدولار	الوزن (كغم)	الكمية	بلد المقصد	وصف السلعة	رمز النظام	الوحدة
		Value(I.D)	Value(\$)	Weight (K.G)	Quantity			المنسق	القياسية
Nuclear reactors, boilers, machinery, apparatus and mechanical equipment; parts thereof							مفاعلات نووية ومراجل والآت واجهزه وادوات اليه ؛اجزاؤها		84
Aluminum casting molds							قوالب صب من الالمنيوم		84806010
	Saudi Arabia	38,538,500,000	29,645,000	38,500,000		السعودية		kilo	
	Total	38,538,500,000	29,645,000	38,500,000	0		المجموع		
	Total chapter	38,538,500,000	29,645,000	38,500,000	0		مجموع الفصل		
Electrical machinery, apparatus and equipment and parts thereof; sound recording and broadcasting apparatus, sound and image recording and broadcasting apparatus for television and parts and accessories of such apparatus							الآت واجهزه ومعدات كهربائية واجزاؤها ؛ اجهزه تسجيل واذاعه الصوت , اجهزه تسجيل واذاعه الصوت والصوره في الاذاعه المرثيه (تلفزيون) واجزاء ولوازم هذه الاجهزه		85
Lithium cells and cell packs (batteries)							خلايا ومجموعات خلايا (بطاريات) من الليثيوم		85065000
	Jordan	459,486,300	353,451	4,019,837	7,926	الأردن		.NO	
	Total	459,486,300	353,451	4,019,837	7,926		المجموع		

الصادرات السلعية حسب المواد وبلد المقصد لسنة 2024 (القيمة بالدينار العراقي & دولار امريكي)
exports according to commodities and country of destination for the year 2024(value ID & \$)

Con.Table. (9)-Follow

تابع - جدول(9) - يتبع

Commodity	Country	القيمة بالدينار	القيمة بالدولار	الوزن (كغم)	الكمية	بلد المقصد	وصف السلعة	الوحدة القياسية	رمز النظام المنسق
		Value(I.D)	Value(\$)	Weight (K.G)	Quantity		Unit	HS.code	
Other switches, circuit breakers, surge protectors, voltage regulators and shock absorbers							غيرها من مفاتيح تقسيم ومفاتيح وصل وقطع التيار ومانعات صواعق ومحددات جهد " توتر " وأجهزة إمتصاص الصدمات الكهربائية		85359000
	Saudi Arabia	7,077,263,700	5,444,049	1,853,832	181,470	السعودية		.NO	
	Total	7,077,263,700	5,444,049	1,853,832	181,470		المجموع		
	Total chapter	7,536,750,000	5,797,500	5,873,669	189,396		مجموع الفصل		
Furniture; medical and surgical furniture; articles of beds and the like; lighting fittings not elsewhere specified or included; illuminated signboards, illuminated signs, illuminated direction boards and similar articles; prefabricated buildings							أثاث؛ أثاث للطب والجراحة؛ أصناف للأسرة وما يماثلها؛ أجهزة إنارة غير مذكورة ولا داخلية في مكان آخر؛ لوحات إعلانية مضيئة، إشارات مضيئة، لوحات إرشادية مضيئة وأصناف مماثلة؛ مبان مسبقة الصنع		94
Other wooden dining rooms, living room, floor-standing clothes hangers, wall cabinets, and cabinets used as hand basin holders.							غيرها من غرف طعام من خشب وقاعة جلوس و علاقات للملابس ترتكز على الأرض وخزائن حائط و خزائن تستعمل كحوامل لمغاسل الأيدي		94036090
	Jordan	5,850,000	4,500	4,500		الأردن		kilo	
	Canada	15,600,000	12,000	2,360		كندا		kilo	
	Total	21,450,000	16,500	6,860	0		المجموع		

الصادرات السلعية حسب المواد وبلد المقصد لسنة 2024 (القيمة بالدينار العراقي & دولار امريكي)
exports according to commodities and country of destination for the year 2024(value ID & \$)

Con.Table. (9)-Follow

تابع - جدول(9) - يتبع

Commodity	Country	القيمة بالدينار	القيمة بالدولار	الوزن (كغم)	الكمية	بلد المقصد	وصف السلعة	رمز النظام	الوحدة
		Value(I.D)	Value(\$)	Weight (K.G)	Quantity			المنسق	القياسية
prefabricated aluminum buildings							مباني مسبقة الصنع من ألومنيوم	94069030	
	China	1,476,150,000	1,135,500	900,300		الصين			kilo
	Total	1,476,150,000	1,135,500	900,300	0		المجموع		
	Total chapter	1,497,600,000	1,152,000	907,160	0		مجموع الفصل		
Various products							مصنوعات متنوعة	96	
Smoking pipe parts (including hookah)							أجزاء غلايين تدخين (بما في ذلك الشيشة)	96140040	
	Jordan	130,000,000	100,000	8,500		الأردن			kilo
	Total	130,000,000	100,000	8,500			المجموع		
	Total chapter	130,000,000	100,000	8,500			مجموع الفصل		
Grand Total		5,817,193,904,600	4,474,764,542	11,850,710,599	3,381,748,015,164		مجموع الكلي		

Introduction

External trade plays an important role in accelerating the process of economic and social development in developing countries as it contributes to identify the main features of the economic structure and find the balance and interdependence among all sectors thus their willingness these countries to doing a bilateral or multilateral agreements (such as the common markets councils Cooperation and the Trade Organization free. etc.) under certain conditions for the purpose of access the best economic development of the countries involved these economic blocs, Through exports are exports the market, which can be for the economy to increase production and subsequent exploitation of the benefits of production In addition to its contribution to the increase of national income and this reflect the evolving capacity of the country domestic production and diversity hence the importance of providing export statistics in order to follow up and monitor the evolution of the changes of this important phenomenon.

Methodology

1. Data source:

- ✓ Commodity exports-main source of General Commission for Customs and customs monthly statements / Directorate of Central Region, sent to the General Authority for Statistics and Geographic Information Systems.
 - ✓ Exports of crude oil and products-sourced from the Iraqi Central Bank General Directorate of Statistics and Research and SOMO Company.
2. After receiving the monthly statistics customs is checked and coded by the Directorate of trade Statistics in CSO, transfer their contents on special forms to facilitate the registration on the computer and then check the data Entry and of statistical reports monthly, quarterly and annual.
 3. C.S. O. Follows the (special system).\
 4. Exports are valued on basis of (FOB) by country of destination.
 5. Commodities gated by private system to describe the commercial Commodities System (HS-2017).

6. Report includes data on finished good and semi-finished products and raw materials from domestic production
7. The report excluding the Kurdistan region exports.
8. Relied on the exchange rate (1300) dinars against the US dollar the market price of the Central Bank of Iraq and the prices for crude oil products for the year 2024. Either other commodity data, based exchange rates set forth in the customs licenses.
9. Rounding: rounding to the nearest decimal place and this may lead to total mismatch details with the final sum in the tables,
10. The percentages, annual rate of change and compound growth rate are calculated based on the value in dollars.

Concepts and definitions

- ✓ Exports- all types of (goods) and services subject to the laws and procedures of the State outside the border of the State economic or region customs permanent or temporary to the other county.
- ✓ Export (FOB) - is the cost of goods for customs borders on the back of the ship, including all transport expenses and fees paid in the exporting country.
- ✓ Commodity classification – coding of good by Harmonized System describe to commercial commodity for 2017. (THE HARMONIZED COMMODITY DESCRIPTION AND CODING SYSTEM (HS-2017)
- ✓ Country of destination- is the country that exported the item.
- ✓ Weight - means the net weight of the commodity ‘weight minus” from weight of the packaging materials and expressed in kilograms .
- ✓ Special system: means the export flows from the free circulation area, the internal processing areas or the free industrial zones.
- ✓ Annual change Ratio was calculated as following equation: -
$$R = \left[\left(\frac{X_1}{X_0} \right) - 1 \right] * 100$$
 The annual percentage change is calculated as follows:

X_0 , Base year data X_1 , Current year data, Contents R, Rate of change

- ✓ compound growth rate of export calculated as in the following equation:

$$R = \left(\left(\frac{X_1}{X_0} \right)^{\frac{1}{(t_1 - t_0)}} - 1 \right) * 100$$

t_0 Base year data t_1 Comparative year X_0 Base year data X_1 Comparative year data R growth rate

Results analysis

1. Total exports

The total exports of crude oil, products and other commodities amounted to (136.6) trillion ID for the year 2024 equivalent to about (105.1) billion dollars, decrease of (0.6%) for the year 2023, which reached (137.4) trillion dinars equivalent (105.7) billion dollars, with a compound growth rate of (21.7%) over 2020 as shown in Table (1).

2. Crude oil exports

- The value of crude oil exports amounted (123.5) trillion ID for the year 2024 equal to (95.0) billion dollars, decrease of (2.6%) for the year 2023, which amounted to (126.8) trillion dinars, equivalent to (97.6) billion dollars and a compound growth rate of (22.8%) for the year 2020 as shown in Table (1).
- The month of July witnessed the highest percentage of exports of crude oil (9.2%) in 2024, reaching (11.4) trillion ID equivalent to (8.7) billion dollars, while the month of November was the lowest ratio (7.3%), which amounted to (9.1) trillion dinars Equivalent to (7.0) billion dollars as in Table (2).
- The First half accounted for the highest percentage of exports of crude oil (52.3%) for 2024, reaching (64.6) trillion dinars equivalent to (49.7) billion dollars as in Table (2).

3. Total oil products exports

- The value of oil products exports amounted (7.3) trillion ID for the year 2024 equal to (5.6) billion dollars, increase of (48.4%) for the year 2023 which amounted to (4.9) trillion dinars, equivalent to (3.8) billion dollars and a compound growth rate of (23.8%) for the year 2020 as shown in Table (1).
- The month of December was the highest percentage of exports of oil products (12.6%) for the year 2024 where it reached (0.9) trillion ID , equivalent to (0.7) billion dollars, while the month of January was the lowest ratio (5.8%), which amounted to (0.4) trillion dinars Equivalent to (0.3) billion dollars as in Table (2).
- The Second half accounted for the highest percentage of exports of crude oil (56.2%) for 2024, reaching (4.1) trillion dinars equivalent to (3.1) billion dollars as in Table (2).

4. Commodity Exports

- The value of commodity exports amounted to (5.8) trillion dinars for the year 2024, equivalent to (4.5) billion dollars, registering an increase of (1.9%) compared to 2023, reaching (5.7) trillion dinars, equivalent to (4.4) billion dollars, with a compound growth rate of (4.4%) for the year 2020 as shown in Table (1).
- The month of October witnessed the highest percentage of exports of commodities (44.1%) for the year 2024, reaching (2.6) trillion dinars, equivalent to (2.0) billion dollars, while the month of August was the lowest ratio (2.5%), which amounted to (0.1) trillion dinars Equivalent to (0.1) billion dollars as in Table (2).
- The Second half accounted for the highest percentage of commodity exports (74.5%) for the year 2024, reaching (4.3) trillion dinars, equivalent to (3.3) billion dollars as in Table (2).
- The Asian Arab countries constituted the highest percentage (88.1%) of the total commodity exports for the year 2024 as in Table (3).
- The United Arab Emirates ranked highest (84.8%), followed by India (11.3%) as in Table (5).

5. Important goods of export commodity

Exports Mineral fuels, mineral oils and products of their distillation; bituminous substances; mineral waxes. (77.2%) of total commodity exports for 2024 followed by Animal or vegetable fats and oils and their cleavage products; prepared edible fats; animal or vegetable waxes. (9.1%) followed by Tanning and dyeing extracts; tanning materials and their derivatives (6.3%) , as in Table (6).

Page	Contents
1	Introduction
1	Methodology
2	Concepts and definition
3-4	Results analysis

Page	Subject	Tables
5	Total exports for period 2019-2023	1
7	Total exports by months for period 2023	2
10	Value exports by Zone & country of destination for the years 2023	3
12	Value exports by way and border crossings for year 2023	4
15	Value export commodity for major trade Iraqi partners for the year 2023	5
17	The most export goods for commodity imports according to the seasons for the year 2023	6
20	Distribution of exports according to economic categories for the year 2023	7
22	exports according to country and commodities of destination for the year 2023	8
56	exports according to commodities and country of destination for the year 2023	9

Page	Title	Figures
6	The value of crude oil exports, petroleum products, and commodity exports for the year 2024	1
6	The value of crude oil exports, petroleum products, and commodity exports for the years 2020-2024	2
8	The percentage of non-oil commodity exports by month for the year 2024	3
9	The percentage of non-oil commodity exports by season for the year 2024	4
9	The percentage of non-oil commodity exports for the semi-annual year 2024	5
13	The percentage of non-oil commodity exports by ports for the year 2024	6
14	The percentage of non-oil commodity exports by Marine ports for the year 2024	7
14	The percentage of non-oil commodity exports by type of port for the year 2024	8
16	The percentage of non-oil commodity exports according to the most important trading partners for the year 2024	9
19	The percentage of non-oil commodity exports according to the most important goods for the year 2024	10



هيئة الإحصاء
ونظم المعلومات الجغرافية
Commission of statistics and GIS

Export report For the year 2024

**Trade statistics Department 2025
General Authority for Statistics
and Geographic Information
Systems / Iraq**